

# वार्षिक लेखा

## Annual Accounts

### 2020-21



*'Assisting Cooperatives Always!'*  
सहकारिताओं की सहायता में हमें तैयार रहें

राष्ट्रीय सहकारी विकास निगम  
National Cooperative Development Corporation



# **राष्ट्रीय सहकारी विकास निगम**

## **National Cooperative Development Corporation**

(राष्ट्रीय सहकारी विकास निगम अधिनियम 1962 की धारा 3 के केन्द्र सरकार द्वारा स्थापित)

(Established by the Central Government under Section 3 of the  
National Cooperative Development Corporation Act, 1962)

## **वार्षिक लेखा**

### **Annual Accounts**

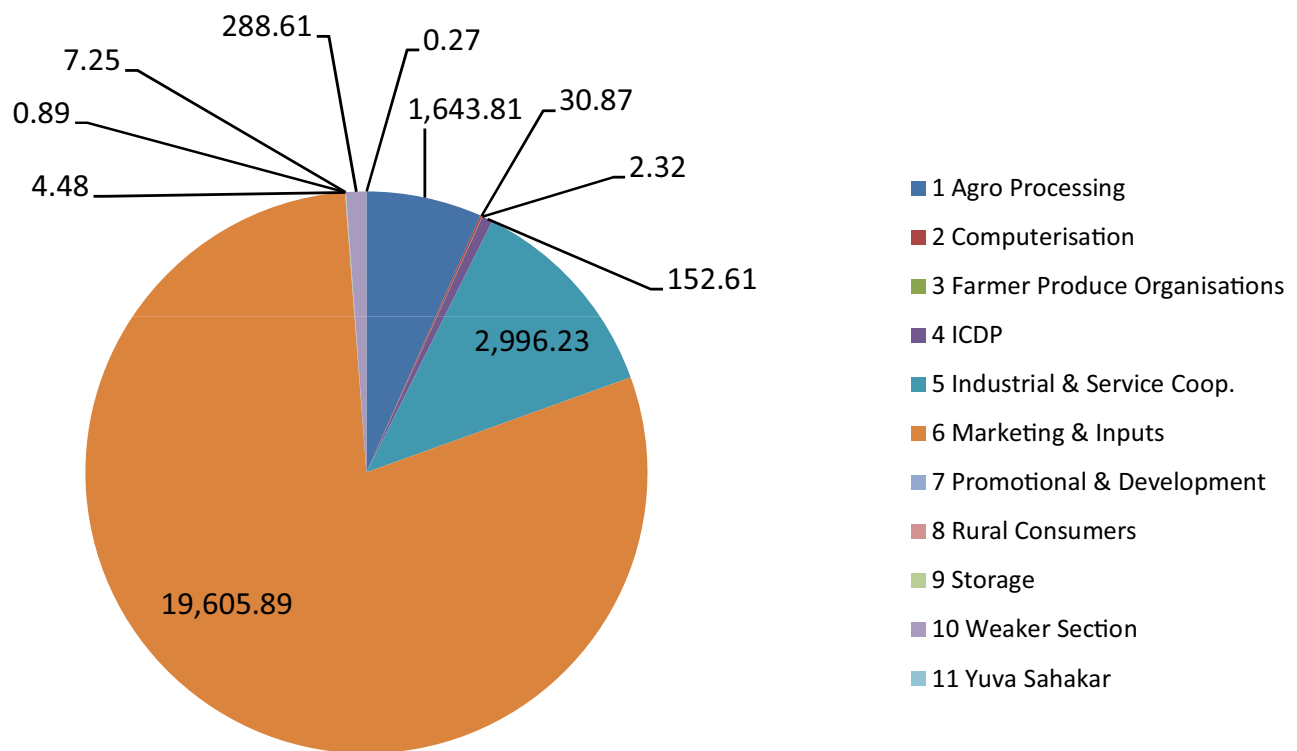
### **2020-21**

**4, सीरी इन्स्टीट्यूशनल एरिया, हौज खास,  
नई दिल्ली-110016**

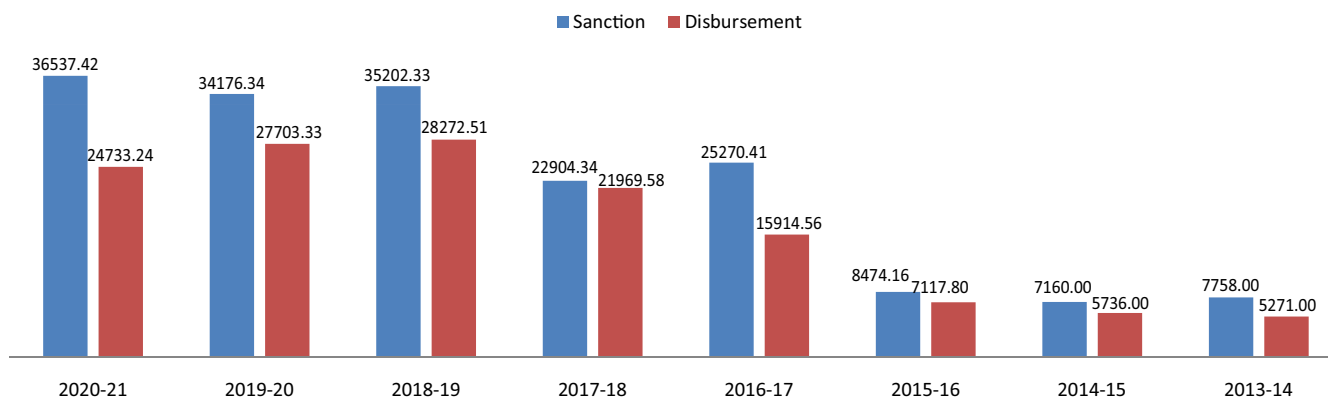
**4, Siri Institutional Area, Hauz Khas,  
New Delhi-110016**



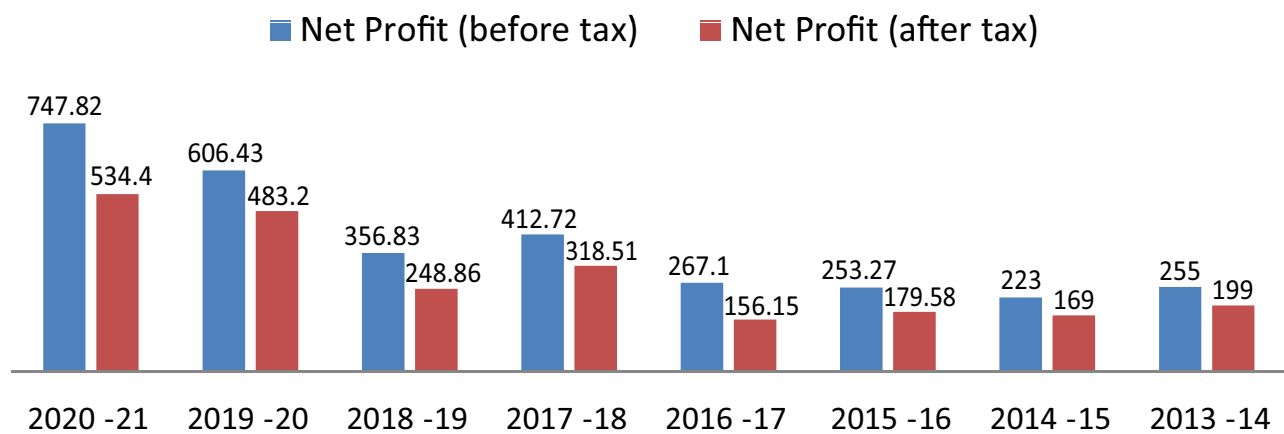
## SECTOR WISE DISBURSEMENTS in Crore



## SANCTION & DISBURSHMENT OF FUNDS FOR LAST 8 YEARS



## SURPLUS GENERATED FOR LAST 8 YEARS



**राष्ट्रीय सहकारी विकास निगम**  
**दिनांक 31 मार्च 2021 को संक्षिप्त तुलन पत्र**

(करोड़ रूपयों में)

	31.3.2021 को		31.3.2020 को	
क. स्रोत	धनराशि	%	धनराशि	%
1 रा.स.वि.नि. निधि/रिजर्व	3694.70	18.13	3160.30	11.93
2 रा.स.वि.नि. के बंध पत्र	1430.00	7.02	1000.00	3.77
3 बैंकों से ऋण	15102.73	74.12	22212.49	83.85
4 एनएसटीएफडीसी से ऋण	147.74	0.73	117.34	0.44
योग :	20375.16	100.00	26490.13	100.00
ख. प्रयोज्यताएं				
1 लाभार्थियों को दिए गए अग्रिम ऋण	20430.70		26278.76	
2 स्थाई परिसंपत्तियां	9.12		8.53	
3 सहकारिताओं की अंशपूंजी में निवेश	5.53		5.53	
4 निवल चालू परिसम्पत्तियां (i - ii)	-70.20		197.31	
(i) चालू परिसम्पत्तियां :				
(क) उपचित ब्याज	368.57		540.41	
(ख) अग्रिम, प्राप्य राशि एवं कर	69.41		89.47	
(ग) नकद और बैंक शेष	9.40		9.08	
i	447.38		638.96	
(ii) चालू देयताएं एवं प्रावधान:				
(क) बाजार उधार/एनएसटीएफडीसी ऋण पर ब्याज	59.49		61.22	
(ख) संदिग्ध ऋणों, मानक परिसंपत्तियों तथा निवेश हेतु प्रावधान	346.90		316.52	
(ग) अप्रयुक्त अनुदान	68.85		7.59	
(घ) अन्य	42.34		56.32	
ii	517.58		441.65	
योग :	20375.16		26490.13	



**National Cooperative development corporation**  
**Summarised Balance Sheet as at 31st March, 2021**

(Rs. in crore)

		As at 31.3.2021		As at 31.3.2020	
<b>A. SOURCES</b>		<b>Amount</b>	<b>%</b>	<b>Amount</b>	<b>%</b>
1	NCD Fund/Reserves	3694.70	18.13	3160.30	11.93
2	NCDC Bonds	1430.00	7.02	1000.00	3.77
3	Loan from Banks	15102.73	74.12	22212.49	83.85
4	Loan from NSTFDC	147.74	0.73	117.34	0.44
<b>Total :</b>		<b>20375.16</b>	<b>100.00</b>	<b>26490.13</b>	<b>100.00</b>
<b>B. APPLICATIONS</b>					
1	Loans advanced to beneficiaries	20430.70		26278.76	
2	Fixed Assets	9.12		8.53	
3	Investments in share capital of cooperatives	5.53		5.53	
4	<b>Net Current Assets :</b>	<b>(i - ii)</b>	<b>-70.20</b>	<b>197.31</b>	
<b>(i) Current Assets :</b>					
	(a) Interest accrued	368.57		540.41	
	(b) Advances, receivables & taxes	69.41		89.47	
	(c) Cash & Bank balance	9.40		9.08	
	<b>i</b>	<b>447.38</b>		<b>638.96</b>	
<b>(ii) Current Liabilities &amp; Provisions :</b>					
	(a) Intt. On M.B./NSTFDC loan	59.49		61.22	
	(b) Provision for Doubtful Debts, Standard Assets & Investments	346.90		316.52	
	(c) Unutilised Grants	68.85		7.59	
	(d) Others	42.34		56.32	
	<b>ii</b>	<b>517.58</b>		<b>441.65</b>	
<b>Total :</b>		<b>20375.16</b>		<b>26490.13</b>	

**दिनांक 31 मार्च, 2021 को समाप्त वर्ष की आय एवं  
व्यय के लेखों का सारांश**

(करोड़ रुपयों में)

	31.3.2021 को समाप्त	31.3.2020 को समाप्त
<b>क. आय</b>		
1 ब्याज आय	1776.06	2044.95
घटा: निम्नलिखित ब्याज व्यय पर		
क) बैंकों से ऋण	819.81	1261.64
ख) रा.स.वि.नि. बंध पत्र	88.75	46.93
ग) एनएसटीएफडीसी ऋण	7.41	6.31
	915.98	1314.89
निवल ब्याज आय	860.08	730.06
2 निवेशों पर लाभांश	0.57	0.50
3 विविध आय		
(क) संदिग्ध ऋणों, ग्रेच्युटी एवं अवकाश नकदीकरण का प्रावधान	11.98	28.31
(ख) अन्य	9.43	37.48
योग 'क'	882.05	768.04
<b>ख. व्यय</b>		
1 स्थापना व्यय	78.17	54.86
2 कार्यालय खर्च	19.26	12.78
3 लिनाक, प्रचार, प्रशिक्षण पर व्यय और निजी निधियों में से समितियों का अनुदान	4.30	4.33
4 मूल्यह्रास	1.00	1.03
5 संदिग्ध ऋणों एवं मानक परिसंपत्तियों हेतु प्रावधान	31.50	88.61
योग 'ख'	134.23	161.61
कराधान से पूर्व व्यय पर आय की अधिकता (क-ख)	747.82	606.43
ग. आय कर	213.42	123.23
घ. कराधान के पश्चात व्यय पर आय की अधिकता (ग-घ)	534.40	483.21

## Summarised Income & Expenditure Account for year ending 31st March, 2021

(Rs. in crore)

	Y. E. 31.3.2021		Y. E. 31.3.2020	
<b>A. Income</b>				
1 <b>Interest Income</b>		<b>1776.06</b>		<b>2044.95</b>
Less: Interest expenditure on				
(a) Loans from Banks	<b>819.81</b>		<b>1261.64</b>	
(b) NCDC Bonds	<b>88.75</b>		<b>46.93</b>	
(c) NSTFDC Loan	<u><b>7.41</b></u>	<u><b>915.98</b></u>	<u><b>6.31</b></u>	<u><b>1314.89</b></u>
<b>Net Interest Income</b>		<b>860.08</b>		<b>730.06</b>
2 <b>Dividend on Investments</b>		<b>0.57</b>		<b>0.50</b>
3 <b>Miscellaneous Income</b>				
(a) Provision of Doubtfull Debt, Gratuity & Leave encashment	<b>11.98</b>		<b>28.31</b>	
(b) Other	<b>9.43</b>	<b>21.41</b>	<b>9.17</b>	<b>37.48</b>
<b>Total 'A'</b>		<u><b>882.05</b></u>		<u><b>768.04</b></u>
<b>B. Expenditure</b>				
1 Establishment Expenses		<b>78.17</b>		<b>54.86</b>
2 Office Expenses		<b>19.26</b>		<b>12.78</b>
3 Expenses on LINAC, publicity, training & grants to societies from own funds		<b>4.30</b>		<b>4.33</b>
4 Depreciation		<b>1.00</b>		<b>1.03</b>
5 Provision for Doubtful Debts & Standard Assets		<b>31.50</b>		<b>88.61</b>
<b>Total 'B'</b>		<u><b>134.23</b></u>		<u><b>161.61</b></u>
<b>Excess of Income over Expenditure before taxation (A - B)</b>		<b>747.82</b>		<b>606.43</b>
C. Income Tax		<b>213.42</b>		<b>123.23</b>
<b>D. Excess of Income over Expenditure after taxation (C - D)</b>		<u><b>534.40</b></u>		<u><b>483.21</b></u>

दिनांक 31 मार्च 2021 को  
Balance Sheet as at

पूर्ववर्ती वर्ष Previous year	क्र.सं. S.No.	देयताएं Liabilities	अनुसूची Schedule	धनराशि Amount	योग Total
	1	<b>रा.स.वि. निधि NCD Fund</b>			
21,05,84,81,695.64		(क) आदि शेष (a) Opening Balance	25,35,60,99,282.55		
4,29,76,17,586.91		(ख) जमा: आय-व्यय के लेखों से स्थानांतरित (b) Add: Transferred from Income Expenditure Account	4,47,10,79,717.19	29,82,71,78,999.74	
25,35,60,99,282.55					
	2	<b>आयकर अधिनियम 1961 की धारा 36(i)(viii) के संबंध में विशेष रिजर्व Special Reserve-in-terms of section 36(i)(VIII) of I.T. Act,1961</b>			
5,71,24,08,445.00		(क) आदि शेष (a) Opening Balance	6,24,68,67,496.00		
53,44,59,051.00		(ख) आय-व्यय के लेखों से स्थानांतरित (b) Transferred from Income & Expenditure Account	87,29,10,898.00	7,11,97,78,394.00	
6,24,68,67,496.00					
	3	<b>क. बैंकों एवं वाणिज्यिक पेपर्स के निर्गमन से ली गई ऋण उधार A. Loan borrowed from Banks &amp; Issue of Commercial Papers</b>			
1,88,23,90,33,850.00		दिनांक 01.04.2020 को बकाया Outstanding as on 1.4.2020	2,03,64,63,88,000.00		
6,57,75,91,14,913.00		जमा : वर्ष के दौरान प्राप्ति Add: Received during the year	6,14,73,25,61,067.00		
6,42,35,17,60,763.00		घटा: वर्ष के दौरान पुनःभुगतान Less: Repaid during the year	6,69,88,16,68,567.00		
2,03,64,63,88,000.00			1,48,49,72,80,500.00		
18,47,85,41,430.32		ख. नकदी ऋण खाता B. Cash Credit Account	2,52,99,78,127.50	1,51,02,72,58,627.50	
2,22,12,49,29,430.32					
10,00,00,00,000.00	4	<b>रा.स.वि.नि. के बंध पत्र NCDC Bonds</b>	14,30,00,00,000.00	14,30,00,00,000.00	
	5	<b>एनएसटीएफडीसी से उधार लिया गया ऋण Loan from NSTFDC</b>			
93,88,95,887.00		दिनांक 1.4.2020 को बकाया Outstanding as on 1.4.2020	1,17,34,42,477.00		
40,29,86,600.00		जमा: वर्ष के दौरान प्राप्ति Add: Received during the year	53,83,58,500.00		
16,84,40,010.00		घटा: वर्ष के दौरान पुनः भुगतान Less: Repaid during the year	23,44,25,367.00	1,47,73,75,610.00	
1,17,34,42,477.00					

तुलन-पत्र  
31st March 2021

पूर्ववर्ती वर्ष Previous year	क्र.सं. S.No.	परिसम्पत्तियां Assets	अनुसूची Schedule	धनराशि Amount	योग Total
	<b>1</b>	<b>क. स्थाई परिसंपत्तियां A. Fixed Assets</b>	<b>VII</b>		
3,37,65,200.00		क. भूमि a. Land		3,37,65,200.00	
1,29,92,470.00		ख. भवन b. Building		1,17,44,251.10	
94,86,261.08		ग. फर्नीचर एवं फिक्सचर c. Furniture & Fixture		96,97,653.80	
1,34,13,410.66		घ. कार्यालय उपकरण d. Office Equipment		1,68,14,028.86	
91,65,232.98		ङ. वाहन e. Vehicles		1,42,12,576.14	
63,30,391.46		च. कम्प्यूटर f. Computers		48,66,674.86	
1,83,521.60		छ. पुस्तकें g. Books		1,43,227.98	
8,53,36,487.78					9,12,43,612.74
<b>2,62,78,75,77,169.00</b>	<b>2</b>	<b>बकाया ऋण Loans Outstanding</b>	<b>VIII</b>	<b>2,04,30,70,10,664.00</b>	
	<b>3</b>	<b>निम्नलिखित से उपचित ब्याज Interest accrued from :</b>			
1,26,00,56,526.00		क. राज्य सरकारें a. State Governments		1,23,39,10,533.00	
77,58,07,095.00		ख. सहकारी बैंक b. Cooperative Banks		25,23,36,537.00	
71,18,894.00		ग. बहु-राज्य सहकारी समितियां c. Multi State Cooperative Societies		0.00	
3,36,06,08,343.00		घ. अन्य सहकारी समितियां d. Other Cooperative Societies		2,19,92,55,247.00	
5,00,672.90		ङ. बैंक खाते e. Bank accounts		2,43,804.15	
5,40,40,91,530.90					3,68,57,46,121.15
5,53,26,000.00	<b>4</b>	<b>अंशपूँजी में निवेश Investments in Share Capital</b>	<b>IX</b>		5,53,26,000.00
68,28,29,322.70	<b>5</b>	<b>अग्रिम कर Advance Taxes</b>			49,34,55,107.70
6,50,53,559.03	<b>6</b>	<b>अग्रिम Advance</b>	<b>VI</b>		6,68,62,322.50
19,90,520.00	<b>7</b>	<b>उपलब्ध जीएसटी – आईटीसी GST - ITC Available</b>			29,87,975.00

पूर्ववर्ती वर्ष Previous year	क्र.सं. S.No.	देयताएं Liabilities	अनुसूची Schedule	धनराशि Amount	योग Total
	6	<b>देयताएं एवं प्रावधान Liabilities &amp; Provisions:</b>			
		क. उपचित ब्याज, किंतु निम्न पर अदेय Interest accrued but not due on			
33,14,86,777.11	i)	बैंकों से आवधिक ऋण Term Loans from Banks		22,36,72,602.74	
1,83,05,570.00	ii)	एनएसटीएफडीसी ऋण NSTFDC Loan		2,03,31,697.00	
26,23,73,013.70	iii)	बंध पत्रों पर ब्याज Interest on Bonds		35,09,42,465.75	
2,39,80,42,944.00	ख.	संदिग्ध ऋणों हेतु प्रावधान Provision for Doubtful Debts		2,71,30,77,221	
75,41,68,336.00	ग.	मानक परिसंपत्तियों के लिए प्रावधान Provision for Standard Assets		74,29,00,160	
1,30,00,000.00	घ.	निवेशों के लिए प्रावधान Provision for Investments		1,30,00,000.00	
7,59,26,677.00	ङ.	अनप्रयुक्त अनुदान Unutilised Grants		25,09,61,860.00	
0.00	च.	अनप्रयुक्त अनुदान (एफ.पी.ओ.) Unutilised Grants (FPO)		25,18,00,000.00	
0.00	छ.	अनप्रयुक्त अनुदान (पी.एम.एम.एस.वाई.) Unutilised Grants (PMMSY)		18,57,41,000.00	
13,07,608.00	ज.	बयाना राशि जमा Earnest Money Deposit		16,30,209.00	
10,06,02,138.46	झ.	अन्य देयताएं और प्रावधान Other Liabilities & Provisions	X	6,05,31,427.60	
27,60,44,494.00	ट.	ग्रेच्युटी के प्रावधान Provision of Gratuity		21,51,96,286.00	
17,72,82,572.00	ठ.	अवकाश नकदीकरण के प्रावधान Provision of Leave Encashment		12,96,42,404.00	
15,35,236.00	ड.	सेवानिवृत्ति निधि हेतु प्रावधान Provision for Superannuation Fund		13,41,411.00	
15,819.00	ढ.	लंबित समायोजित पुनः भुगतान Repayment Pending Adjustment		39,56,818.00	
64,13,559.00	न.	एसडीएफ ऋणों का प्रेषण Remittance of SDF Loans		1,10,92,919.00	5,17,58,18,481.09
4,41,65,04,744.35					
2,69,31,78,43,430.58					2,08,92,74,10,112.33

नोट : जहां कहीं आवश्यक हुआ, वहां गत वर्ष के आंकड़े पुनः समूहित किये गये हैं ।

Note: The previous year figures have been regrouped wherever necessary

दिनांक : 16.04.2021

Dated: 16.04.2021

स्थान: नई दिल्ली

Place: New Delhi



(ललित गोयल) निदेशक  
(Lalit Goel) DIRECTOR

  
(सुधीर कुमार शर्मा)  
वित्तीय सलाहकार  
**(Sudhir Kumar Sharma)**  
**FINANCIAL ADVISER**

13

दिनांक 31 मार्च 2021 को  
Income & Expenditure Account for the year

पूर्ववर्ती वर्ष Previous year	क्र.सं. S.No.	व्यय Expenditure	धनराशि Amount	योग Total
	1	<b>निम्नलिखित पर ब्याज:</b> <b>Interest on :</b>		
12,58,02,87,955.06		क. बैंकों से ऋण a. Loans from Banks	8,17,28,66,895.65	
46,93,43,034.70		ख. रा.स.वि.नि. बंध पत्र b. NCDC Bonds	88,75,19,452.05	
6,31,26,629.00		ग. एनएसटीएफडीसी ऋण c. NSTFDC Loan	7,41,40,240.00	9,13,45,26,587.70
13,11,27,57,618.76				
	2	<b>निम्नलिखित को अनुदान</b> <b>Grants to :</b>		
66,23,81,943.00		क. राज्य सरकारें a. State Governments	1,54,56,30,368.00	
5,50,60,900.00		ख. राज्य सहकारी बैंक b. State Cooperative Banks	3,03,22,800.00	
1,82,88,188.00		ग. राष्ट्रीय स्तर की सहकारी समितियां c. National Level Coop. Societies	31,25,000.00	
51,31,06,495.00		घ. अन्य सहकारी समितियां d. Other Cooperative Societies	1,46,95,75,147.00	
1,24,88,37,526.00		इ. एफ.पी.ओ. अनुदान e. FPO Grants	2,32,00,000.00	3,07,18,53,315.00
	3	<b>अन्य विविध व्यय</b> <b>Other Miscellaneous Expenses</b>		
64,97,453.10		क. विशिष्ट प्रशिक्षण लागतें a. Cost of Specialised Training	8,81,079.47	
0.00		ख. परियोजना एवं अध्ययन रिपोर्ट b. Project & Study Report	0.00	8,81,079.47
64,97,453.10				
	4	<b>लिनाक पर व्यय</b> <b>Expenses on LINAC</b>		
2,27,83,748.00		क. वेतन एवं भत्ते a. Salary & Allowances	2,56,51,374.00	
5,09,326.00		ख. चिकित्सा प्रतिपूर्ति b. Medical Reimbursements	5,64,999.00	
5,28,800.00		ग. यात्रा व्यय c. Travelling Expenses	1,25,933.00	
21,133.82		घ. मुद्रण एवं लेखन सामग्री d. Printing & Stationary	0.00	
54,83,590.54		इ. अन्य व्यय e. Other Expenses	1,06,11,492.87	
14,11,361.40		च. प्रशिक्षण व्यय f. Training Expenses	13,76,130.70	3,83,29,929.57
3,07,37,959.76				



समाप्त वर्ष के आय एवं व्यय के लेखे  
ended 31st March 2021

पूर्ववर्ती वर्ष Previous year	क्र.सं. S.No.	आय Income	धनराशि Amount	योग Total
<b>1 निम्नलिखित पर ब्याज:</b>				
<b>Interest on :</b>				
3,37,78,79,631.00		क. राज्य सरकारों को ऋण	5,22,51,81,645.00	
		a. Loans to State Governments		
3,85,89,73,260.00		ख. सहकारी बैंकों को ऋण	2,50,96,37,973.00	
		b. Loans to Cooperative Banks		
8,01,10,793.00		ग. बहुराज्यीय सह. समि. को ऋण	7,06,19,263.00	
		c. Loans to Multi State Cooperative Societies		
13,11,73,09,611.78		घ. अन्य सहकारी समितियों को ऋण	9,95,00,48,462.64	
		d. Loans to Other Cooperative Societies		
1,45,08,583.46		ड़. बैंक लेखे	46,24,986.60	
		e Bank accounts		
6,70,677.00		च. स्टाफ को अग्रिम	4,78,563.00	
		f. Advances to staff		
<u>20,44,94,52,556.24</u>				<u>17,76,05,90,893.24</u>
<b>2 निम्नलिखित से अनुदान</b>				
<b>Grants from:</b>				
1,24,50,00,000.00		क. केन्द्रीय सरकार	3,20,79,00,000.00	
		a. Central Government		
45,87,188.00		ख. बीज सब्सिडी – एन.एस.सी.	0.00	
		b. Seed Subsidy - NSC		
0.00		ग. जमा: पुराने अप्रयुक्त अनुदानों के प्रावधान	0.00	
		c. Add: Provosion of unutilised Grants written back		

पूर्ववर्ती वर्ष Previous year	क्र.सं. S.No.	व्यय Expenditure	धनराशि Amount	योग Total
61,06,363.86	5	प्रचार एवं संवर्धनात्मक बैठकें <b>Publicity &amp; Promotional Meetings</b>	<b>26,94,709.58</b>	
0.00	6	सहकार मित्र स्कीम तथा अन्य व्यय <b>Sahakar Mitra Scheme and other expenses</b>	<b>11,12,704.00</b>	
	7	गारंटी शुल्क एवं उधार पर अन्य वित्तीय प्रभार <b>Guarantee Fees &amp; Other Financial Charges on Borrowings</b>		
14,20,591.15		क. उधारों पर गारंटी शुल्क a. Guarantee Fee on Borrowings	68,40,842.86	
1,70,11,623.80		ख. वाणिज्यिक पेपर पर एफसी b. F.C.on Commercial Paper	64,09,187.28	
1,03,48,100.00		ग. स्टैप ड्यूटी शुल्क c. Stamp Duty Fee	64,32,696.00	
73,20,375.00		घ. मूल्य निर्धारण एवं अन्य निगरानी प्रभार d. Rating & Surveillance Charges	55,89,858.98	<b>2,52,72,585.12</b>
<u>3,61,00,689.95</u>				
	8	प्रशासनिक उपपरिव्यय <b>Administrative Overheads</b>		
		क. स्थापना व्यय a. Establishment Expenses:		
50,91,02,488.13		i) वेतन एवं भत्ते Salary & Allowances	74,08,26,813.37	
3,94,57,432.89		ii) चिकित्सा प्रतिपूर्ति Medical Reimbursement	4,09,08,314.00	
<u>54,85,59,921.02</u>			<u>78,17,35,127.37</u>	
		ख. कार्यालय व्यय b. Office Expenses:		
1,21,09,593.23		i) स्टाफ के यात्रा व्यय Travelling Expenses of Staff	99,21,311.52	
4,49,107.60		ii) सदस्यों के शुल्क एवं यात्रा व्यय Fee & Travelling Expenses of Members	6,940.00	
58,83,001.00		iii) किराया दरें एवं कर Rent Rates & Taxes	63,49,012.00	
11,65,565.44		iv) लेखन सामग्री Stationary	8,91,574.48	
9,20,43,295.60		v) अन्य व्यय Other Expenses	16,25,85,670.24	
<u>11,16,50,562.87</u>			<u>17,97,54,508.24</u>	<b>96,14,89,635.61</b>
<u>66,02,10,483.89</u>				

पूर्ववर्ती वर्ष Previous year	क्र.सं. S.No.	आय Income	धनराशि Amount	योग Total
69,69,282.00		घ. राज्य सरकारों/समितियों द्वारा अनुदानों की वापसी d. Refund of Grants by State Governments/Societies	1,07,87,700.00	
0.00		ड. पी.एम.एम.एस.वाई. अनुदान e. PMMSY Grant	18,57,41,000.00	
0.00		च. ब्याज सब्सिडी f. Interest Subcidy	50,00,798.00	
0.00		छ. एफ.पी.ओ. अनुदान g. FPO Grant	27,50,00,000.00	3,68,44,29,498.00
1,25,65,56,470.00				
50,18,000.00	3	निवेशों पर लाभांश Dividend on Investments	56,70,000.00	
5,72,44,317.00	4	एसडीएफ ऋण पर सेवा प्रभार Service Charges on SDF Loan	5,29,08,348.00	
	5	विविध प्राप्तियां Miscellaneous Receipts		
1,53,74,908.64		— अन्य - others	2,73,35,088.48	
1,90,64,881.31		— आईआईसीटीएफ आय - IICTF Income	0.00	
0.00		— आयकर की वापसी पर ब्याज - Interest on Refund of Income Tax	58,13,410.00	
3,44,39,789.95		— एफ.पी.ओ. आयोग - FPO Comission	82,50,000.00	4,13,98,498.48
	6	पुराने प्रावधान (अब आवश्यक नहीं) Provision written back (no longer required)		
26,33,80,008.00		क. संदिग्ध ऋण a. Standard Assets	1,12,68,176.00	
1,97,34,366.00		ख. ग्रेच्युटी के प्रावधान b. Provision of Gratuity	6,08,48,208.00	
0.00		ग. अवकाश नकदीकरण का प्रावधान c. Provision of Leave Encashment	4,76,40,168.00	11,97,56,552.00
28,31,14,374.00				

पूर्ववर्ती वर्ष Previous year	क्र.सं. S.No.	व्यय Expenditure	धनराशि Amount	योग Total
4,85,310.50	9	लेखा-परीक्षा शुल्क <b>Audit Fee</b>		14,56,879.00
1,03,13,024.40	10	मूल्यह्रास <b>Depreciation</b>		99,50,278.08
1,56,14,423.06	11	वस्तु एवं सेवा कर <b>Goods &amp; Service Tax</b>		1,13,77,755.04
	12	प्रावधान/देयताएं : <b>Provision/Liabilities :</b>		
12,648.00		क. व्ययों के लिए प्रावधान a. Provision for Expenses	12,243.36	
13,30,21,060.00		ख. मानक परिसम्पत्तियों के प्रावधान b. Provision for Standard Assets	0.00	
71,24,14,816.00		ग. संदिग्ध ऋणों के लिए प्रावधान c. Provision for Doubtful Debts	31,50,34,277.00	
77,18,944.00		घ. अप्रयुक्त अनुदानों हेतु प्रावधान d. Provision for unutilised Grants	61,25,76,183.00	
4,06,36,716.00		ङ अर्जित अवकाश के लिए प्रावधान d. Provision for leave encashment	0.00	92,76,22,703.36
89,38,04,184.00				
16,02,14,65,037.28				14,18,65,68,161.53
6,06,43,60,469.91	13	व्यय पर आय की अधिकता <b>Excess of Income over Expenditure</b>		7,47,81,85,628.19
22,08,58,25,507.19				21,66,47,53,789.72
1,23,22,83,832.00	14	करों हेतु प्रावधान <b>Provision for Taxes</b>		2,13,41,95,013.00
53,44,59,051.00	15	आयकर अधिनियम 1961 की धारा <b>Special Reserve-in-terms of section 36(1)VIII के संबंध में विशेष रिजर्व 36(1)VIII of Income Tax Act,1961</b>		87,29,10,898.00
4,29,76,17,586.91	16	तुलन-पत्र में लाई गई आय <b>Income carried over to Balance Sheet</b>		4,47,10,79,717.19
6,06,43,60,469.91				7,47,81,85,628.19

नोट : जहां कहीं आवश्यक हुआ, वहां गत वर्ष के आंकड़े पुनः समूहित किये गये हैं ।

Note: The previous year figures have been regrouped wherever necessary

दिनांक : 16.04.2021

Dated: 16.04.2021

स्थान: नई दिल्ली

Place: New Delhi



(ललित गौयल) निदेशक

(Lalit Goel) DIRECTOR

पूर्ववर्ती वर्ष Previous year	क्र.सं. S.No.	आय Income	धनराशि Amount	योग Total
22,08,58,25,507.19				21,66,47,53,789.72

6,06,43,60,469.91	7	व्यय से आधिक आय		7,47,81,85,628.19
-------------------	---	-----------------	--	-------------------

**Excess of Income over Expenditure**

6,06,43,60,469.91

7,47,81,85,628.19

  
 (सुधीर कुमार शर्मा)  
 वित्तीय सलाहकार  
**(Sudhir Kumar Sharma)**  
**FINANCIAL ADVISER**

  
 (संदीप कुमार नायक)  
 प्रबंध निदेशक  
**(Sundeep Kumar Nayak)**  
**MANAGING DIRECTOR**

(राष्ट्रीय सहकारी  
(National Cooperative

दिनांक 31 मार्च 2021 को

Statement of Accounts for the year ended

पूर्ववर्ती वर्ष Previous year	क्र.सं. S.No.	प्राप्तियां Receipts	अनुसूची Schedule	धनराशि Amount	योग Total
	1	<b>आदि शेष — Opening Balance -</b>			
19,000.00		क. हस्त नकदी		19,000.00	
		a. Cash on Hand			
7,29,99,611.00		ख. अल्पावधि जमाएं		7,79,28,941.81	
		b. Short Term Deposits			
70,43,361.94		ग. बैंक शेष		1,28,67,932.71	9,08,15,874.52
		c. Balance with Banks			
<b>8,00,61,972.94</b>					
<b>2,47,82,71,14,446.00</b>	2	पुनःभुगतान/वापिस लौटाए गए/ समायोजित किये गये ऋण			3,02,10,01,09,930.00
		<b>Loans repaid/refunded/adjusted</b>			
	3	<b>निम्नलिखित से प्राप्तियां Receipts from:</b>			
		क. केन्द्रीय सरकार	I		
		a. Central Government :			
1,24,50,00,000.00		i) अनुदान		3,20,79,00,000.00	
		Grants			
45,87,188.00		ii) बीज सब्सिडी —एनएससी		0.00	
		Seed Subsidy - NSC			
5,01,32,808.00		iii) ब्याज सब्सिडी — महाराष्ट्र सरकार		50,00,798.00	
		Interest Subsidy-Maharastra Govt			
35,50,80,208.00		ख. चीनी विकास निधि		59,61,51,500.00	
		b. Sugar Development Fund			
40,29,86,600.00		ग. एनएसटीएफडीसी से ऋण		53,83,58,500.00	
		c. Loan from NSTFDC			
0.00		घ. पी.एम.एम.एस.वाई. अनुदान		18,57,41,000.00	
		d. PMMSY Grants			
0.00		ङ. एफ.पी.ओ. अनुदान		27,50,00,000.00	4,80,81,51,798.00
		e. FPO Grants			
<b>2,05,77,86,804.00</b>					
6,57,75,91,14,913.00	4	क. बैंकों से आवधिक ऋण		6,14,73,25,61,067.00	
		a. Term Loan from Banks			
10,00,00,00,000.00		ख. रा.स.वि.नि. बंध पत्र		4,30,00,00,000.00	
		b. NCDC Bonds			
11,25,23,60,11,243.28		ग. नकद ऋण खाता		11,18,35,82,92,702.07	17,37,39,08,53,769.07
		c. Cash Credit Account			
<b>17,92,99,51,26,156.28</b>					

विकास निगम)

Development Corporation)

समाप्त वर्ष के लेखों के विवरण

31st March 2021

(रूपयों में)

(In Rupees)

पूर्ववर्ती वर्ष Previous year	क्र.सं. S.No.	भुगतान Payments	अनुसूची Schedule	धनराशि Amount	योग Total
2,75,33,65,28,500.00	1	संवितरण ऋण Loans Disbursed	II	2,43,61,95,43,425.00	
35,50,80,208.00	2	संवितरण चीनी विकास निधि ऋण Sugar Development Fund Loans disbursed		59,61,51,500.00	
	3	निम्नलिखित को संवितरित अनुदान Grants disbursed to	III		
66,23,81,943.00		क. राज्य सरकारें a. State Governments		1,54,56,30,368.00	
1,37,01,000.00		ख राष्ट्रीय स्तरीय सहसमि b. National Level Coop. Societies		31,25,000.00	
51,31,06,495.00		ग अन्य सहसमितियां c. Other Cooperative Societies		1,46,45,74,349.00	
5,50,60,900.00		घ राज्य सहकारी बैंक d. State Cooperative Banks		3,03,22,800.00	
45,87,188.00		ड़ बीज सब्सिडी-एनएससी e. Seed Subsidy - NSC		0.00	
1,24,88,37,526.00		च. एफ.पी.ओ. अनुदान f. FPO Grants		2,32,00,000.00	3,06,68,52,517.00
	4	अन्य विविध व्यय Other Miscellaneous Expenses	III		
0.00		क परियोजना एवं अध्ययन रिपोर्ट a. Project & Study Report		0.00	
5,01,32,808.00		ख ब्याज सब्सिडी - महाराष्ट्र सरकार b. Interest Subsidy - Maharashtra Govt.		50,00,798.00	
64,97,453.10		ग विशिष्ट प्रशिक्षण लागतें c. Cost of Specialised Training		8,81,079.47	58,81,877.47
5,66,30,261.10					
	5	लिनाक पर व्यय Expenses on LINAC	V		
2,32,93,074.00		क स्थापना a. Establishment		2,62,16,373.00	
61,03,155.92		ख कार्यालय व्यय b. Office Expenses		98,85,088.87	
14,12,361.40		ग प्रशिक्षण c. Training		11,64,130.70	
9,63,180.00		घ स्थाई परिसम्पत्तियां d. Fixed Assets		15,51,111.00	3,88,16,703.57
3,17,71,771.32					

पूर्ववर्ती वर्ष Previous year	क्र.सं. S.No.	प्राप्तियां Receipts	अनुसूची Schedule	धनराशि Amount	योग Total
	5	निम्नलिखित पर ब्याज आय : <b>Interest Income on :</b>			
3,16,26,82,570.00		क राज्य सरकारों को ऋण		5,25,13,27,638.00	
		a. Loans to State Governments			
3,40,33,98,454.00		ख सह0 बैंकों को ऋण		3,03,31,08,531.00	
		b. Loans to Cooperative Banks			
7,61,03,466.00		ग राष्ट्रीय तथा बहु-राज्यीय सहकारी समि0 को ऋण		7,77,38,157.00	
		c. Loans to National Level & Multi State Cooperative Societies			
13,01,48,04,413.78		ध अन्य सहकारी समितियों को ऋण		11,11,14,01,558.64	
		d. Loans to Other Cooperative Societies			
1,45,23,302.81		ड बैंक खाते		48,81,855.35	
		e. Bank accounts			
6,70,677.00		च अग्रिम/जमाएं		4,78,563.00	19,47,89,36,302.99
		f. Advances /Deposits			
<b>19,67,21,82,883.59</b>					
50,18,000.00	6	निवेशों पर लाभांश			56,70,000.00
		<b>Dividend on Investments</b>			
3,11,26,296.67	7	स्टाफ द्वारा वापिस किये गये अग्रिम VI			5,19,83,462.76
		<b>Advances repaid by staff</b>			
69,69,282.00	8	राज्य सरकारों/समितियों द्वारा लौटाए गए अनुदान			1,07,87,700.00
		<b>Grants refunded by State Governments/Societies</b>			
1,86,84,92,056.00	9	समितियों द्वारा एसडीएफ ऋणों की वापसी एवं अदायगी			1,95,77,09,860.00
		<b>Refunds &amp; Repayments of SDF Loans by societies</b>			
7,61,10,232.49	10	अन्य देयतएं			
		<b>Other Liabilities</b>			



पूर्ववर्ती वर्ष Previous year	क्र.सं. S.No.	भुगतान Payments	अनुसूची Schedule	धनराशि Amount	योग Total
	0.00 6	आई.आई.सी.टी.एफ. व्यय IICTF Expenses			8,22,704.00
	0.00 7	सहकार मित्र स्कीम व्यय Sahakar Mitra Scheme Expense			2,90,000.00
	0.00 8	अंशपूँजी में निवेश Investment in Share Capital			0.00
55,01,833.86	9	प्रचार एवं संवर्धनात्मक बैठकें Publicity & Promotional Meetings			51,30,490.58
	10	ऋणों की वापसी Repayment of Loans			
16,84,40,010.00	क	एनएसटीएफ एवं डीसी		23,44,25,367.00	
	a.	NSTF&DC			
6,42,35,17,60,763.00	ख	बैंकों से आवधिक ऋण		6,69,88,16,68,567.00	
	b.	Term Loan from Banks			
3,00,00,00,000.00	ग	रा.स.वि.नि. बंध पत्र		0.00	
	c.	NCDC Bonds			
11,24,45,50,02,365.83	घ	नकद उधार खाता (निवल)		11,34,30,68,56,004.89	
	d.	Cash Credit Account (Net)			18,04,42,29,49,938.89
17,69,97,52,03,138.83					
1,90,16,55,241.00	11	केन्द्रीय सरकार को एसडीएफ ऋण का प्रेषण Remittance of SDF Loans to Central Government			1,95,30,30,500.00
	12	ब्याज भुगतान Payment of Interest			
13,00,43,33,055.95	क	बैंकों से आवधिक ऋण		8,28,06,81,070.02	
	a	Term Loan from Banks			
28,03,26,185.00	ख	रा.स.वि.नि. बंध पत्र		79,89,50,000.00	
	b.	NCDC Bonds			
5,84,68,245.00	ग	एनएसटीएफडीसी ऋण		7,21,14,113.00	9,15,17,45,183.02
	c.	NSTFDC Loan			
13,34,31,27,485.95					
	13	गारंटी शुल्क एवं उधारों पर अन्य वित्तीय प्रभार Guarantee Fees & Other Financial Charges on Borrowings			
17,74,674.15	क	उधारों पर गारंटी शुल्क		31,89,599.68	
	a.	Guarantee Fee on Borrowings			
1,44,94,931.80	ख	वाणिज्यिक पेपर्स पर एफसी		89,25,879.28	
	b.	F.C.on Commercial Paper			
1,03,48,100.00	ग	स्टाम्प ड्युटी शुल्क		64,32,696.00	
	c.	Stamp Duty Fee			
46,78,021.00	घ	मूल्य निर्धारण एवं निगरानी प्रभार		57,26,653.98	2,42,74,828.94
	d.	Rating & Surveillance Charges			
3,12,95,726.95					

पूर्ववर्ती वर्ष Previous year	क्र.सं. S.No.	प्राप्तियां Receipts	अनुसूची Schedule	धनराशि Amount	योग Total
<b>11 विविध प्राप्तियां</b>					
<b>Miscellaneous Receipts :</b>					
83,873.00		क परिसम्पत्तियों की बिक्री		45,109.31	
		a. Sale of Assets			
1,50,88,521.64		ख अन्य प्राप्तियां		3,16,52,004.48	
		b. Other Receipts			
0.00		ग आयकर की वापसी पर ब्याज		58,13,410.00	
		c. Interest on refund of IT			
0.00		घ आयकर की वापसी		11,62,68,150.00	
		d. Refund of IT			
11,40,159.00		ड. बयाना राशि जमा		6,10,000.00	
		e. Earnest Money Deposits			
4,89,548.00		च जमाओं की वापसी		0.00	
		f. Refund of Deposits			
0.00		छ लंबित पुर्नभुगतान समायोजन		39,40,999.00	
		g. Repayment Pending Adjustment			
7,11,24,912.00		ज एसडीएफ ऋणों पर सेवा प्रभार		6,42,67,693.00	
		h. Service Charges on SDF Loans			
1,28,02,484.00		झ एसडीएफ ऋणों पर सेवा प्रभार		1,15,68,185.00	
		पावती पर अग्रिम जीएसटी			
		i Advance GST on receipt of Service Charges on SDF Loans			
1,42,38,659.31		न आईआईसीटीएस आय		0.00	
		j IICTF Income			
1,99,53,027.44		प. जीएसटी ऋण		43,29,229.05	
		k. GST Credit			
		फ. एफ.पी.ओ. आयोग		82,50,000	
		l. FPO Comission			
<b>13,49,21,184.39</b>					<b>24,67,44,780</b>
<b>20,64,75,49,09,314.36</b>				<b>योग (TOTAL) :</b>	<b>20,66,14,17,63,477.18</b>

नोट : जहां कहीं आवश्यक हुआ, वहां गत वर्ष के आंकड़े पुनः समूहित किये गये हैं ।

Note: The previous year figures have been regrouped wherever necessary

दिनांक : 16.04.2021

Dated: 16.04.2021

स्थान: नई दिल्ली

Place: New Delhi



(ललित गोयल) निदेशक

(Lalit Goel) DIRECTOR

पूर्ववर्ती वर्ष क्र.सं. Previous year S.No.	भुगतान Payments	अनुसूची Schedule	धनराशि Amount	योग Total
	<b>14 प्रशासनिक व्यय Administrative Expenses</b>	<b>IV</b>		
54,87,38,137.02	क. स्थापना a. Establishment		75,18,74,154.37	
11,41,46,313.65	ख. कार्यालय व्यय b. Office Expenses		17,98,87,451.56	
33,77,762.00	ग. स्थाई परिसम्पत्तियां c. Fixed Assets		1,45,27,234.71	94,62,88,840.64
<b>66,62,62,212.67</b>				
<b>6,93,32,236.35</b>	<b>15 दिए गए अग्रिम Advances paid</b>	<b>VI</b>		<b>5,37,92,226.23</b>
<b>8,71,582.00</b>	<b>16 बयाना राशि जमा की वापसी Refund of Earnest Money Deposits</b>			<b>2,87,399.00</b>
<b>1,19,84,364.90</b>	<b>17 एसडीएफ ऋणों के सेवा प्रभारों की प्राप्ति पर अग्रिम सेवा कर/जीएसटी Advance GST/Service Tax on receipt of Service Charges on SDF Loans</b>			<b>0.00</b>
<b>1,58,81,34,348.70</b>	<b>18 अग्रिम आय कर Advance Income Tax</b>			<b>2,06,25,11,782.00</b>
<b>1,95,65,952.50</b>	<b>19 वस्तु एवं सेवा कर Goods &amp; Services Tax</b>			<b>1,67,04,439.09</b>
<b>0.00</b>	<b>20 अन्य देयताएं Other Liabilities</b>			<b>8,00,40,161.00</b>
<b>5,52,464.50</b>	<b>21 लेखा-परीक्षा शुल्क Audit Fee</b>			<b>12,06,879.00</b>
<b>5,98,020.00</b>	<b>22 अन्य पार्टियों के पास जमा Deposit with other parties</b>			<b>14,73,777.00</b>
<b>2,11,60,565.21</b>	<b>23 लंबित पुर्नभुगतान समायोजन Repayment Pending Adjustment</b>			<b>0.00</b>
	<b>24 नकदी एवं बैंक शेष : Cash &amp; Bank Balances :</b>	<b>XI</b>		
19,000.00	क. हस्त नकदी a. Cash on Hand		19,000.00	
1,28,67,932.71	ख. बैंकों में शेष b. Balance with Banks		1,16,66,753.59	
7,79,28,941.81	ग. अल्पावधिक जमाएं c. Short Term Deposits		8,22,82,551.16	9,39,68,304.75
<b>9,08,15,874.52</b>				
<b>20,64,75,49,09,314.36</b>				
		<b>योग/TOTAL :</b>	<b>20,66,14,17,63,477.18</b>	

  
 (सुधीर कुमार शर्मा)  
 वित्तीय सलाहकार  
 (Sudhir Kumar Sharma)  
 FINANCIAL ADVISER

  
 (संदीप कुमार नायक)  
 प्रबंध निदेशक  
 (Sundeep Kumar Nayak)  
 MANAGING DIRECTOR

केन्द्रीय सरकार से वर्ष 2020-21 के दौरान  
कार्यकलापवार अनुदान प्राप्ति को दर्शाने वाले विवरण  
**Statement showing Activity-wise Receipt of Grants from  
Central Government during 2020-21**

(रूपयों में)  
(in Rupees)

क्र.सं.	स्कीम का नाम Name of Scheme	2020-21 के दौरान प्राप्त अनुदान Grants received during 2020-21	योग Total
क.	कृषि एवं किसान कल्याण मंत्रालय (कृ एवं सह0 वि0)		
<b>A</b>	<b>Ministry of Agriculture (DOAC)</b>		
I	केन्द्रीय क्षेत्रक एकीकृत कृषिक सहकारिता स्कीम – सहकारिताओं के विकास हेतु रा.स.वि.नि. कार्यक्रमों को सहायता Central Sector Integrated Scheme on Agril. Cooperation- Asstt. to NCDC Programme for Development of Cooperatives	3,20,79,00,000.00	
1.	अल्प विकसित/अल्पतम विकसित राज्यों/संघ राज्य क्षेत्रों में सह0 विपणन, प्रसंस्करण और भंडारण के लिए सहकारिताओं को सहायता Asstt. For Coop. Mktg., Procg. & Storage in UD/LD States/Uts'		
2.	सहकारी कताई मिलों में अंशपूँजी सहभागिता Share Capital Participation in Coop Spinning Mills		
3.	चुनिदा जिलों में एकीकृत सहकारी विकास परियोजनाएँ Integrated Coop. Development Projects in selected Distts.		
4.	राष्ट्रीय बीज निगम – बीज सब्सिडी Seed Subsidy - NSC		3,20,79,00,000
ख	महाराष्ट्र सरकार		
<b>B</b>	<b>Maharashtra Government -</b>		
1.	ब्याज सब्सिडी Interest Subsidy	50,00,798	50,00,798
ग	पी.एम.एम.एस.वाई. अनुदान PMMSY Grants	18,57,41,000.00	18,57,41,000
घ	एफ.पी.ओ. अनुदान FPO Grants	27,50,00,000.00	27,50,00,000
	योग (Total) :		3,67,36,41,798



वर्ष 2020-21 के दौरान कार्यकलाप-वार  
Statement showing activity-wise

क्र.सं. S.No.	स्कीमों का स्वरूप Nature of Schemes	राज्य सरकारें State Government	राज्य सहकारी बैंक State Cooperative Banks
क. A.	ऋण संवितरण Loans disbursed		
	विपणन Marketing	63,44,14,96,000	0
	निवेश Inputs	5,60,50,000	0
	चीनी Sugar	3,00,00,00,000	0
	वस्त्र Textile	14,93,73,500	0
	बागानी फसलें Plantation Crops	76,99,800	0
	फल एवं सब्जी F&V	10,00,000	0
	खाद्यान्न Food Grain	0	0
	तिलहन Oilseed	0	0
	ग्रामीण उपभोक्ता Rural Consumers	8,00,000	0
	विपणन गोदाम Marketing Godowns	0	0
	ग्रामीण गोदाम Rural Godowns	69,10,200	0
	शीत भंडारण Cold Storage	0	0
	आईसीडीपी ICDP	1,01,14,38,100	0
	सेवा सहकारिताएं Service Cooperatives	65,31,34,725	17,32,00,00,000
	मत्स्यपालन Fisheries	34,24,18,700	0
	हथकरघा Handlooms	67,50,000	0
	डेयरी Dairy	0	0
	पशुधन Livestocks	44,34,53,500	0

ऋण संवितरण दर्शाने वाले विवरण  
disbursement of loans during 2020-21

अनुसूची – 2  
Schedule – II

(रुपयों में)  
(in Rupees)

राष्ट्रीय और अंतर्राज्यीय स्तर की सह. समितियां National Level & Inter-state Coop. Societies	अन्य सह. समितियां Other Coop. Societies	योग Total
0	1,32,23,36,96,000	1,95,67,51,92,000
0	3,90,00,000	9,50,50,000
0	11,82,82,18,000	14,82,82,18,000
0	19,56,90,000	34,50,63,500
0	0	76,99,800
0	0	10,00,000
0	5,00,000	5,00,000
0	0	0
0	65,69,000	73,69,000
1,22,57,500	1,88,71,800	3,11,29,300
0	1,95,54,200	2,64,64,400
0	0	0
0	0	1,01,14,38,100
0	11,99,11,71,000	29,96,43,05,725
0	59,96,21,800	94,20,40,500
0	0	67,50,000
0	5,29,94,800	5,29,94,800
0	0	44,34,53,500

क्र.सं. S.No.	स्कीमों का स्वरूप Nature of Schemes	राज्य सरकारें State Government	राज्य सहकारी बैंक State Cooperative Banks
	मुर्गीपालन Poultry	0	0
	अनु.ज.जा. सहकारिताएं ST Cooperatives	0	0
	कंप्यूटरीकरण Computerisation	10,08,00,000	7,71,61,100
	कॉयर Cair	0	0
	पर्यटन Tourism	0	0
	युवा सहकार Yuva Sahkar	0	0
	<b>योग Total :</b>	<b>69,22,13,24,525</b>	<b>17,39,71,61,100</b>

B. चीनी विकास निधि का संवितरण  
**Disbursement of Sugar Development Fund**



**अनुसूची – 2**  
**Schedule – II**

राष्ट्रीय और अंतर्राज्यीय स्तर की सह. समितियां National Level & Inter-state Coop. Societies	अन्य सह. समितियां Other Coop. Societies	योग Total
0	0	0
0	0	0
0	29,13,700	18,08,74,800
0	0	0
0	0	0
0	0	0
1,22,57,500	1,56,98,88,00,300	2,43,61,95,43,425
		59,61,51,500
	<b>कुल योग G. Total :</b>	<b>2,44,21,56,94,925</b>

वर्ष 2020-21 के दौरान कार्यकलाप-वार  
Statement showing activity-wise

क्र.सं.	स्कीमों का स्वरूप	प्रचार एवं अध्ययन रिपोर्ट	परियोजना एवं अध्ययन रिपोर्ट	लिनाक	राज्य सरकारें
S.No.	Nature of Schemes	Publicity and Promotional Expenses	Project & Study Report	LINAC	State Government
क.	ऋण संवितरण				
A.	Loans disbursed				
	विपणन				6,32,55,000
	Marketing				
	निवेश				22,19,18,000
	Inputs				
	वस्त्र				6,19,58,000
	Textile				
	बागानी फसलें				1,43,75,000
	Plantation Crops				
	फल एवं सब्जी				0
	F & V				
	खाद्यान्न				40,13,000
	Food Grain				
	तिलहन				0
	Oilseed				
	ग्रामीण उपभोक्ता				0
	Rural Consumers				
	विपणन गोदाम				0
	Marketing Godowns				
	ग्रामीण गोदाम				14,90,970
	Rural Godowns				
	आईसीडीपी				51,20,26,898
	ICDP				
	सेवा सहकारिताएं				0
	Service Cooperatives				
	मत्स्यपालन				11,02,35,500
	Fisheries				
	हथकरघा				22,50,000
	Handlooms				

अनुदान संवितरण दर्शाने वाले विवरण  
disbursement of grants during 2020-21

अनुसूची – 3  
Schedule – III

(रूपयों में)  
(in Rupees)

राज्य सहकारी बैंक State Cooperative Bank	राष्ट्रीय और अंतर्राज्यीय स्तर की सहकारी समितियां National Level & Inter-state Coop. Societies	अन्य सहकारी समितियां Other Cooperative Societies	ब्याज सब्सिडी महाराष्ट्र सरकार Interest Subsidy- Mahashtra Government	योग Total
		24,74,000		6,57,29,000
		0		22,19,18,000
		55,20,18,200	50,00,798	61,89,76,998
		0		1,43,75,000
		3,51,100		3,51,100
		61,97,500		1,02,10,500
		1,65,37,132		1,65,37,132
		15,67,400		15,67,400
	31,25,000	62,61,000		93,86,000
		40,47,100		55,38,070
		26,62,080		51,46,88,978
		6,15,400		6,15,400
		13,94,99,000		24,97,34,500
		0		22,50,000

क्र.सं.	स्कीमों का स्वरूप	प्रचार एवं अध्ययन रिपोर्ट	परियोजना एवं अध्ययन रिपोर्ट	लिनाक	राज्य सरकारें
S.No.	Nature of Schemes	Publicity and Promotional Expenses	Project & Study Report	LINAC	State Government
	डेयरी Dairy				51,70,800
	पशुधन Livestocks				45,89,37,200
	कंप्यूटरीकरण Computerisation				9,00,00,000
	सीएसआर CSR				
	अन्य योग : Others Total	51,30,491	8,81,079	3,88,16,704	
	योग : Total				1,54,56,30,368

**अनुसूची – 3**  
**Schedule – III**

राज्य सहकारी बैंक State Cooperative Bank	राष्ट्रीय और अंतर्राज्यीय स्तर की सहकारी समितियां National Level & Inter-state Coop. Societies	अन्य सहकारी समितियां Other Cooperative Societies	ब्याज सब्सिडी महाराष्ट्र सरकार Interest Subsidy- Mahashtra Government	योग Total
		36,89,56,200		37,41,27,000
		35,58,38,237		81,47,75,437
3,31,81,100		46,91,700		12,78,72,800
				4,48,28,274
3,31,81,100	31,25,000	1,46,17,16,049	50,00,798	3,09,34,81,589

राष्ट्रीय सहकारी विकास निगम दिल्ली  
National Cooperative Development Corporation Delhi

प्रशासनिक व्यय  
Administrative Expenses

क्र.सं.	विवरण	मुख्यालय	क्षे.का. कोलकाता	क्षे.का. बेंगलूरु	क्षे.का. पुणे
S.No.	Particulars	Head Office	RO Calcutta	RO Bengaluru	RO Pune
1	2	3	4	5	6
<b>क</b>	<b>स्थापना व्यय</b>				
<b>A</b>	<b>Establishment Expenses</b>				
	क. वेतन एवं भत्ते	54,44,17,202.4	74,37,763.00	84,94,380.00	1,52,19,532
	a) Salary & Allowances				
	ख. चिकित्सा प्रतिपूर्ति	3,67,80,069	6,19,779.00	1,93,670.00	1,56,776.00
	b) Medical Reimbursement				
		<b>58,11,97,271.4</b>	<b>80,57,542</b>	<b>86,88,050</b>	<b>1,53,76,308</b>
<b>ख</b>	<b>कार्यालय व्यय</b>				
<b>B</b>	<b>Office Expenses</b>				
	1. स्टाफ के यात्रा व्यय	48,50,651.00	3,66,238.00	1,82,773.00	5,54,320.00
	Travelling Expenses of staff				
	2. सदस्यों के शुल्क एवं यात्रा व्यय.	6,940.00	0	0	0
	Fee & Travelling expenses of members				
	3. किराया दरें एवं कर	6,20,624.00	3,17,964.00	27,276.00	64,995.00
	Rent Rates & Taxe				
	4. लेखन सामग्री	5,63,936.94	15,829.00	29,432.29	57,855.16
	Stationary				
	5. अन्य व्यय				
	<b>Other Expenses</b>				
	क) स्टाफ क्लब की सब्सिडी/व्यय	2,46,751.00	0	0	0
	a) Subsidy/Expenses of Staff Club				
	ख) पत्रिकाएं एवं प्रकाशन	2,40,542.00	9,619.00	10,055.00	9,855.00
	b) Periodicals & Publications				
	ग) डाक एवं तार	1,87,208.08	6,497.82	12,645.00	17,892.00
	c) Postage & Telegram				
	घ) विद्युत एवं जल प्रभार	1,01,75,198	78,650.00	64,029.00	82,700.00
	d) Electricity & Water				
	ड़) दूरभाष प्रभार	19,16,952.14	70,329.74	82,471.66	98,149.78
	e) Telephone charges				
	च) मनोरंजन प्रभार	19,05,476.46	0	0	0
	f) Entertainment Charges				
	छ) स्टाफ कल्याण	43,98,098.00	15,317.00	60,240.00	59,770.20
	g) Staff Welfare				

01.04.2020 से 31.03.2021 तक  
01.04.2020 To 31.03.2021

अनुसूची – 4  
Schedule – IV

(रूपयों में)  
(in Rupees)

क्षे.का. गुवाहाटी RO Guwahati	क्षे.का. चंडीगढ़ RO Chandigarh	क्षे.का. जयपुर RO Jaipur	क्षे.का. लखनऊ RO Lucknow	क्षे.का. भोपाल RO Bhopal	क्षे.का. पटना RO Patna	क्षे.का. भुवनेश्वर RO Bhubneshwar
7	8	9	10	11	12	13
1,55,68,968	96,71,065.00	96,71,583.00	1,03,97,159	1,06,60,220	66,65,443.00	53,56,031.00
2,04,691.00	4,08,609.00	1,15,575.00	1,04,427.00	7,56,990.00	93,337.00	43,574.00
<b>1,57,73,659</b>	<b>1,00,79,674</b>	<b>97,87,158</b>	<b>1,05,01,586</b>	<b>1,14,17,210</b>	<b>67,58,780</b>	<b>53,99,605</b>
6,29,623.00	2,72,927.66	1,95,893.00	3,73,537.00	3,88,739.00	1,51,893.00	3,43,697.00
0	0	0	0	0	0	0
11,04,000.00	13,45,836.00	7,006.00	12,27,421.00	80,322.00	20,225.00	14,067.00
22,574.78	12,808.23	11,312.80	14,576.00	26,734.60	14,198.14	8,354.64
0	0	0	0	0	0	0
6,900.00	7,589.00	3,226.00	5,884.00	4,984.00	7,824.00	7,429.00
4,147.00	7,980.00	6,000.00	7,000.00	10,642.00	3,050.00	5,351.00
38,213.00	67,764.00	2,70,185.00	2,03,315.00	90,009.00	60,332.00	74,836.00
86,915.20	63,727.80	83,731.16	84,702.40	62,629.02	56,582.36	48,011.26
0	0	0	0	0	0	0
27,253.00	39,557.00	25,980.78	55,840.00	32,376.00	24,191.00	15,880.00

क्र.सं.	विवरण	मुख्यालय	क्षे.का. कोलकाता	क्षे.का. बेंगलूरु	क्षे.का. पुणे
S.No.	Particulars	Head Office	RO Calcutta	RO Bengaluru	RO Pune
1	2	3	4	5	6
	ज) वर्दियां h) Liveries	0	0	0	0
	झ) अन्य आकस्मिकताएं I) Other Contingencies	11,59,90,472	11,92,381.98	9,75,713.57	6,67,910.81
	ट) विधि एवं परामर्शन प्रभार j) Legal & Consultancy charges	55,52,285.00	0	0	0
	ठ) सम्मेलन k) Conference	10,496.00	0	0	0
	ड) ईडीपी I) EDP	44,16,848.50	0	0	0
	<b>(उप-योग) Sub Total</b>	<b>15,10,82,479.14</b>	<b>20,72,826.54</b>	<b>14,44,635.52</b>	<b>16,13,447.95</b>
	<b>योग क Total A</b>	<b>66,71,89,693.5</b>	<b>1,01,30,368.54</b>	<b>1,01,32,685.52</b>	<b>1,69,89,755.95</b>
<b>ग</b>	<b>स्थायी परिसंपत्तियां</b>				
<b>C</b>	<b>Fixed Assets</b>				
	1. वाहन Vehicle	60,197.00	9,97,073.00	0	0
	2. फर्नीचर एवं फिक्सचर Furniture & Fixture	4,68,621.00	0	0	1,24,962.00
	3. पुस्तकें Books	66,036.00	0	0	0
	4. कार्यालय उपकरण Office Equipments	47,48,714.79	24,459.00	29,849.00	30,039.00
	5. कार्यालय भवन निर्माण Construction of Office Building	0	0	0	0
	6. कार्यालय भवन Office Building	0	0	0	0
	7. कंप्यूटर Computer	4,57,726.00	1,14,880.00	69,990.00	63,693.00
	8. भूमि Land	0	0	0	0
	<b>योग ख Total B</b>	<b>58,01,294.79</b>	<b>11,36,412.00</b>	<b>99,839.00</b>	<b>2,18,694.00</b>
	<b>योग (क+ख) Total(A+B)</b>	<b>67,29,90,988.30</b>	<b>1,12,66,780.54</b>	<b>1,02,32,524.52</b>	<b>1,72,08,449.95</b>



**अनुसूची – 4**  
**Schedule – IV**

क्षे.का. गुवाहाटी RO Guwahati	क्षे.का. चंडीगढ़ RO Chandigarh	क्षे.का. जयपुर RO Jaipur	क्षे.का. लखनऊ RO Lucknow	क्षे.का. भोपाल RO Bhopal	क्षे.का. पटना RO Patna	क्षे.का. भुवनेश्वर RO Bhubneshwar
7	8	9	10	11	12	13
0	0	0	0	0	0	0
7,05,168.50	14,82,850.37	6,41,001.98	9,08,990.24	5,27,990.00	8,45,571.30	4,62,102.32
0	0	0	0	0	0	0
0	0	0	0	0	0	0
0	0	0	0	0	0	0
<b>26,24,794.48</b>	<b>33,01,040.06</b>	<b>12,44,336.72</b>	<b>28,81,265.64</b>	<b>12,24,425.62</b>	<b>11,83,866.80</b>	<b>9,79,728.22</b>
<b>1,83,98,453.48</b>	<b>1,33,80,714.06</b>	<b>1,10,31,494.72</b>	<b>1,33,82,851.64</b>	<b>1,26,41,635.62</b>	<b>79,42,646.80</b>	<b>63,79,333.22</b>
0	9,84,155.12	0	0	0	10,48,806.00	10,43,372.00
0	68,357.82	0	0	0	37,298.00	0
0	0	0	1,749.00	0	0	0
46,496.00	36,177.00	19,999.00	24,698.00	16,659.00	54,401.00	18,959.00
0	0	0	0	0	0	0
0	0	0	0	0	0	0
1,19,082.00	0	69,930.00	1,04,999.00	0	46,253.00	48,000.00
0	0	0	0	0	0	0
<b>1,65,578.00</b>	<b>10,88,689.94</b>	<b>89,929.00</b>	<b>1,31,446.00</b>	<b>16,659.00</b>	<b>11,86,758.00</b>	<b>11,10,331.00</b>
<b>1,85,64,031.48</b>	<b>1,44,69,404.00</b>	<b>1,11,21,423.72</b>	<b>1,35,14,297.64</b>	<b>1,26,58,294.62</b>	<b>91,29,404.80</b>	<b>74,89,664.22</b>

क्र.सं.	विवरण	क्षे.का. हैदराबाद RO Hyderabad	क्षे.का. चेन्नई RO Chennai	क्षे.का. गांधीनगर RO Gandhinagar	क्षे.का. शिमला RO Shimla
1	2	14	15	16	17
<b>क</b>	<b>स्थापना व्यय</b>				
<b>A</b>	<b>Establishment Expenses</b>				
	क. वेतन एवं भत्ते	1,37,42,533	79,37,996.00	93,23,399.00	88,61,479.00
	a) Salary & Allowances				
	ख. चिकित्सा प्रतिपूर्ति	6,67,668.00	28,047.00	1,74,906.00	1,45,195.00
	b) Medical Reimbursement				
		<b>1,44,10,201</b>	<b>79,66,043</b>	<b>94,98,305</b>	<b>90,06,674</b>
<b>ख</b>	<b>कार्यालय व्यय</b>				
<b>B</b>	<b>Office Expenses</b>				
	1. स्टाफ के यात्रा व्यय	1,74,909.00	1,20,672.00	5,23,429.86	1,00,425.00
	Travelling Expenses of staff				
	2. सदस्यों के शुल्क एवं यात्रा व्यय	0	0	0	0
	Fee & Travelling expenses of members				
	3. किराया दरें एवं कर	48,627.00	0	28,747.00	1,68,000.00
	Rent Rates & Taxes				
	4. लेखन सामग्री	22,405.85	9,202.08	23,653.15	15,120.96
	Stationary				
	<b>5. अन्य व्यय</b>				
	<b>Other Expenses</b>				
	क) स्टाफ क्लब के सब्सिडि/व्यय	0	0	0	0
	a) Subsidy/Expenses of Staff Club				
	ख) पत्रिकाएं एवं प्रकाशन	12,284.00	2,797.00	5,603.00	4,619.00
	b) Periodicals & Publications				
	ग) डाक एवं तार	10,000.00	5,288.00	8,900.00	7,500.00
	c) Postage & Telegram				
	घ) विद्युत एवं जल प्रभार	1,08,111.00	68,539.00	2,12,700.00	35,344.00
	d) Electricity & Water charges				
	ड़) दूरभाष प्रभार	99,165.94	70,771.16	80,030.36	81,671.48
	e) Telephone charges				
	च) मनोरंजन प्रभार	0	0	0	0
	f) Entertainment Charges				
	छ) स्टाफ कल्याण	57,001.00	40,755.48	48,468.00	22,463.00
	g) Staff Welfare				
	ज) वर्दियां	0	0	0	0
	h) Liveries				

**अनुसूची – 4**  
**Schedule – IV**

क्षे.का. त्रिवेन्द्रम RO Trivandrum	क्षे.का. देहरादून RO Dehradun	क्षे.का. रांची RO Ranchi	क्षे.का. रायपुर RO Raipur	सभी क्षे.का. Total Regional Offices	योग Total
18	19	20	21	22	23
82,04,824.00	83,78,041.00	60,04,771.00	49,53,451.00	16,65,48,638.00	71,09,65,840.37
15,816.00	2,19,702.00	1,25,413.00	54,070.00	41,28,245.00	4,09,08,314.00
<b>82,20,640</b>	<b>85,97,743</b>	<b>61,30,184</b>	<b>50,07,521</b>	<b>17,06,76,883.00</b>	<b>75,18,74,154.37</b>
2,41,312.00	87,217.00	2,46,695.00	1,22,792.00	50,77,092.52	99,27,743.52
0	0	0	0	0.00	6,940.00
5,09,250.00	1,70,100.00	3,36,000.00	1,98,000.00	56,67,836.00	62,88,460.00
9,982.48	17,468.00	6,240.96	11,158.42	3,28,907.54	8,92,844.48
0	0	0	0	0.00	2,46,751.00
7,335.00	6,048.00	7,416.00	4,843.00	1,24,310.00	3,64,852.00
9,445.00	2,927.00	2,640.00	4,000.00	1,31,904.82	3,19,112.90
86,988.00	12,889.00	18,331.00	27,210.00	16,00,145.00	1,17,75,343.00
76,143.88	55,222.20	50,732.38	57,964.22	13,08,952.00	32,25,904.14
0	0	0	0	0.00	19,05,476.46
62,524.00	34,860.00	34,041.00	21,748.00	6,78,265.46	50,76,363.46
0	0	0	0	0.00	0.00

क्र.सं.	विवरण	क्षे.का. हैदराबाद RO Hyderabad	क्षे.का. चेन्नई RO Chennai	क्षे.का. गांधीनगर RO Gandhinagar	क्षे.का. शिमला RO Shimla
S.No.	Particulars				
1	2	14	15	16	17
	झ) अन्य आकस्मिकताएं I) Other Contingencies	11,41,375.69	11,92,847.76	9,18,564.64	3,63,437.76
	ट) विधि एवं परामर्शन प्रभार j) Legal & Consultancy charges	0	0	0	0
	ठ) सम्मेलन k) Conference	0	0	0	0
	ड) ईडीपी I) EDP	0	0	0	0
	<b>(उप-योग) Sub Total</b>	<b>16,73,879.48</b>	<b>15,10,872.48</b>	<b>18,50,096.01</b>	<b>7,98,581.20</b>
	<b>योग (क) Total A</b>	<b>1,60,84,080.48</b>	<b>94,76,915.48</b>	<b>1,13,48,401.01</b>	<b>98,05,255.20</b>
ग C	<b>स्थायी परिसंपत्तियां Fixed Assets</b>				
	1. वाहन Vehicle	0	0	0	0
	2. फर्नीचर एवं फिक्सचर Furniture & Fixture	0	0	44,145.00	1,650.00
	3. पुस्तकें Books	0	2,994.00	0	1,099.00
	4. कार्यालय उपकरण Office Equipments	16,499.00	23,899.00	63,379.00	33,600.00
	5. कार्यालय भवन निर्माण Construction of Office Building	0	0	0	0
	6. कार्यालय भवन Office Building	0	0	0	0
	7. कंप्यूटर Computer	47,336.99	0	55,739.00	0
	8. भूमि Land	0	0	0	0
	<b>योग (ख) Total B</b>	<b>63,835.99</b>	<b>26,893.00</b>	<b>1,63,263.00</b>	<b>36,349.00</b>
	<b>योग (क+ख) Total(A+B)</b>	<b>1,61,47,916.47</b>	<b>95,03,808.48</b>	<b>1,15,11,664.01</b>	<b>98,41,604.20</b>

**अनुसूची – 4**  
**Schedule – IV**

क्षे.का. त्रिवेन्द्रम RO Trivandrum	क्षे.का. देहरादून RO Dehradun	क्षे.का. रांची RO Ranchi	क्षे.का. रायपुर RO Raipur	सभी क्षे.का. Total Regional Offices	योग Total
18	19	20	21	22	23
7,62,544.71	2,55,065.00	4,83,868.32	3,60,174.13	1,38,87,559.08	12,98,78,031.10
0	0	0	0	0.00	55,52,285.00
0	0	0	0	0.00	10,496.00
0	0	0	0	0.00	44,16,848.50
<b>17,65,525.07</b>	<b>6,41,796.20</b>	<b>11,85,964.66</b>	<b>8,07,889.77</b>	<b>2,88,04,972.42</b>	<b>17,98,87,451.56</b>
<b>99,86,165.07</b>	<b>92,39,539.20</b>	<b>72,47,952.66</b>	<b>57,76,705.77</b>	<b>1,99,37,4954.4</b>	<b>86,65,64,647.9</b>
0	10,07,611.00	8,16,828.23	10,21,496.77	69,19,342.12	69,79,539.12
0	19,563.00	13,917.00	0	3,09,892.82	7,78,513.82
0	0	4,000.00	0	9,842.00	75,878.00
17,199.00	19,359.00	40,557.99	21,198.00	5,37,426.99	52,86,141.78
0	0	0	0	0.00	0.00
0	0	0	0	0.00	0.00
0	56,144.00	95,932.00	57,457.00	9,49,435.99	14,07,161.99
0	0	0	0	0.00	0.00
<b>17,199.00</b>	<b>11,02,677.00</b>	<b>9,71,235.22</b>	<b>11,00,151.77</b>	<b>87,25,939.92</b>	<b>1,45,27,234.71</b>
<b>1,00,03,364.07</b>	<b>103,42,216.20</b>	<b>82,19,187.88</b>	<b>68,76,857.54</b>	<b>20,81,00,894.34</b>	<b>88,10,91,882.64</b>

अनुसूची – 5  
Schedule – V

31 मार्च, 2021 को समाप्त वर्ष हेतु  
लिनाक पर खर्चा  
Expenses on LINAC for  
the year ending 31st March 2021

(रूपयों में)  
(in Rupees)

क्र.सं. S.No.	विवरण Particulars	राशि Amount	योग Total
<b>1</b>	<b>स्थापना व्यय Establishment Expenses</b>		
	क) वेतन एवं भत्ते a) Salary & Allowances	2,56,51,374	
	ख) चिकित्सा प्रतिपूर्ति b) Medical Reimbursement	5,64,999.00	<b>2,62,16,373</b>
<b>2</b>	<b>कार्यालय व्यय Office Expenses</b>		
	क) यात्रा व्यय a) Travelling Expenses	1,25,933.00	
	ख) लेखन सामग्री b) Stationry	0	
	ग) विद्युत एवं जल प्रभार c) Electricity & Water Charges	11,32,261.00	
	घ) टेलीफोन प्रभार d) Telephone Charges	1,76,749.62	
	ङ) स्टाफ कल्याण e) Staff Welfare	36,731.00	
	च) अन्य प्रचालनात्मक व्यय f) Other Operational Expenses	37,77,028.25	
	छ) पत्रिकाएँ एवं प्रकाशन g) Postage & Telegram	1,366	
	ज) किराया h) Rent	3,17,286	
	झ) परामर्श शुल्क प्रभार i) Consultancy Charges	43,17,734	<b>98,85,088.87</b>

(रूपयों में)  
(in Rupees)

क्र.सं. S.No.	विवरण Particulars	राशि Amount	योग Total
<b>3</b>	<b>प्रशिक्षण व्यय Training Expenses</b>		<b>11,64,130.70</b>
<b>4</b>	<b>परिसंपत्तियों पर व्यय Expenses on Assets</b>		
	क) फर्नीचर एवं फिक्सचर a) Furniture & Fixture	4,86,028.00	
	ख) पुस्तकें b) Books	4,492.00	
	ग) कार्यालय उपकरण c) Office Equipments	10,60,591.00	
	घ) कम्प्यूटर d) Computer	0	
	ङ) वाहन e) Vehicle	0	<b>15,51,111.00</b>
	<b>योग Total</b>		<b>3,88,16,703.57</b>

दिनांक 31.03.2021 को मुख्यालय, लिनाक एवं  
Position of Advances of Head Office

क्र.सं.	विवरण	वाहन अग्रिम	उत्सव अग्रिम	गृहनिर्माण अग्रिम	आवासीय भवन किराये पर लेने संबंधित अग्रिम
S.No.	Particulars	Vehicle Advance	Festival Advance	House Building Advance	Hiring Residential Accommodation Advance
1	2	3	4	5	6
1	आदि शेष Opening Balance	12,87,000.00		0 1,35,39,292	0
2	वर्ष के दौरान जमा Additions during the year	42,12,500.00	13,80,000.00	1,12,87,550	0
3	घटा : वर्ष के दौरान पुनः भुगतान Less repaid during the year	10,11,740.00	3,50,000.00	11,17,435.00	0
4	दिनांक 31.03.2021 को शेष Balance as on 31.03.2021	44,87,760.00	10,30,000.00	2,37,09,407	0

दिनांक 31.03.2021 को अन्य  
Details of Other Advances

क्र.सं.	विवरण	मुख्यालय	लिनाक	कोलकाता	बेंगलुरु	पुणे
S.No.	Particulars	Head Office	LINAC	Calcutta	Banglore	Pune
1	2	3	4	5	6	7
1	आदि शेष Opening Balance	2,37,39,215.03	1,88,398.00	0	0	0
2	वर्ष के दौरान जमा Additions during the year	2,49,32,378.28	4,52,314.00	1,55,000.00	8,830.00	3,31,650.00
3	घटा : वर्ष के दौरान पुनः भुगतान Less repaid during the year	2,12,87,747.81	4,70,404.00	1,55,000.00	8,830.00	1,06,650.00
4	दिनांक 31.03.2021 को शेष Balance as on 31.03.2021	2,73,83,845.5	1,70,308.00	0	0	2,25,000.00



क्षेत्रीय कार्यालयों को दिए गए अग्रिमों की स्थिति  
LINAC and Regional Offices as on 31.03.2021

अनुसूची – 6  
Schedule – VI

(रूपयों में)  
(in Rupees)

वेतन अग्रिम	अन्य अग्रिम	यात्रा भत्ता अग्रिम	कल्याण अग्रिम	कम्प्यूटर अग्रिम	आकस्मिक अग्रिम	योग (3 से 12)
Salary Advance	Other Advance	T.A. Advance	Welfare Advance	Computer Advance	Contingency Advance	Total (3 to 12)
7	8	9	10	11	12	13
0	2,40,06,602.03	4,12,693.00	30,67,935.00	1,40,000.00	2,26,00,037	<b>6,50,53,559.03</b>
0	3,33,57,402.23	19,86,000.00	14,68,774.00	1,00,000.00	0.00	<b>5,37,92,226.23</b>
0	2,28,72,850.76	22,22,469.00	17,16,731.00	92,200.00	2,26,00,037	<b>5,19,83,462.76</b>
0	3,44,91,153.5	1,76,224.00	28,19,978.00	1,47,800.00	0.00	<b>6,68,62,322.5</b>

अग्रिमों के विवरण  
as on 31.3.2021

गुवाहाटी Guwahati	चंडीगढ़ Chandigarh	जयपुर Jaipur	लखनऊ Lucknow	भोपाल Bhopal	पटना Patna
8	9	10	11	12	13
0	0	0	7,000.00	5,000.00	3,000.00
55,600.00	67,00,000.00	0	28,000.00	2,12,500.00	24,500.00
55,600.00	0	0	28,000.00	2,12,500.00	27,500.00
0	67,00,000.00	0	7,000.00	5,000.00	0

क्र.सं.	विवरण	भुवनेश्वर	हैदराबाद	चेन्नई	गांधीनगर
S.No.	Particulars	Bhubneshwar	Hyderabad	Chennai	Gandhinagar
1	2	14	15	16	17
1	आदि शेष Opening Balance	0	0	0	63,989.00
2	वर्ष के दौरान जमा Additions during the year	2,25,000.00	24,084.95	6,500.00	1,86,500.00
3	घटा : वर्ष के दौरान पुनःभुगतान Less repaid during the year	2,25,000.00	24,084.95	6,500.00	2,50,489.00
4	दिनांक 31.03.2021 को शेष Balance as on 31.03.2021	0	0	0	0

दिनांक 31.03.2021 को यात्रा  
Details of T.A. Advances

क्र.सं.	विवरण	मुख्यालय	लिनाक	कोलकाता	बेंगलुरु	पुणे
S.No.	Particulars	Head Office	LINAC	Calcutta	Banglore	Pune
1	2	3	4	5	6	7
1	आदि शेष Opening Balance	2,87,793.00	0	0	0	18,000.00
2	वर्ष के दौरान जमा Additions during the year	9,19,400.00	52,000.00	24,400.00	15,100.00	68,400.00
3	घटा : वर्ष के दौरान पुनःभुगतान Less repaid during the year	11,31,193.00	52,000.00	24,400.00	15,100.00	86,400.00
4	दिनांक 31.03.2021 को शेष Balance as on 31.03.2021	76,000.00	0	0	0	0

**अनुसूची – 6**  
**Schedule – VI**

शिमला Shimla	तिरुवनंतपुरम Trivandrum	देहरादून Dehradun	रांची Ranchi	रायपुर Raipur	सभी क्षेत्रों का योग Total of ROs	कुल योग (3+4+21) Grand Total (3+4+21)
18	19	20	21	22	23	24
0	0	0	0	0	<b>78,989.00</b>	<b>2,40,06,602.03</b>
0	0	0	2,545.00	12,000.00	<b>79,72,709.95</b>	<b>3,33,57,402.23</b>
0	0	0	2,545.00	12,000.00	<b>11,14,698.95</b>	<b>2,28,72,850.76</b>
0	0	0	0	0	<b>69,37,000.00</b>	<b>3,44,91,153.5</b>

**अग्रिमों के विवरण**  
**as on 31.3.2021**

गुवाहाटी Guwahati	चंडीगढ़ Chandigarh	जयपुर Jaipur	लखनऊ Lucknow	भोपाल Bhopal	पटना Patna
8	9	10	11	12	13
17,000.00	0	0	44,000.00	0	0
2,10,000.00	0	7,100.00	84,000.00	0	0
2,07,776.00	0	7,100.00	77,000.00	0	0
19,224.00	0	0	51,000.00	0	0

क्र.सं.	विवरण	भुवनेश्वर	हैदराबाद	चेन्नई	गांधीनगर
S.No.	Particulars	Bhubneshwar	Hyderabad	Chennai	Gandhinagar
1	2	14	15	16	17
1	आदि शेष Opening Balance	0	0	0	35,900.00
2	वर्ष के दौरान जमा Additions during the year	1,43,900.00	64,000.00	59,700.00	2,77,000.00
3	घटा : वर्ष के दौरान पुनःभुगतान Less repaid during the year	1,43,900.00	64,000.00	29,700.00	3,12,900.00
4	दिनांक 31.03.2021 को शेष Balance as on 31.03.2021	0	0	30,000.00	0

**अनुसूची – 6**  
**Schedule – VI**

शिमला	तिरुअनंतपुरम	देहरादून	रांची	रायपुर	सभी क्षे.का. का योग	कुल योग (3+4+23)
Shimla	Trivandrum	Dehradun	Ranchi	Raipur	Total of ROs	Grand Total (3+4+23)
18	19	20	21	22	23	24
0	0	0	10,000.00	0	<b>1,24,900.00</b>	<b>4,12,693.00</b>
0	23,000.00	0	20,500.00	17,500.00	<b>10,14,600.00</b>	<b>19,86,000.00</b>
0	23,000.00	0	30,500.00	17,500.00	<b>10,39,276.00</b>	<b>22,22,469.00</b>
0	0	0	0	0	<b>1,00,224.00</b>	<b>1,76,224.00</b>

दिनांक 31.03.2021 को स्थाई परिसंपत्तियों  
Schedule of Fixed Assets and

लागत / Cost					
क्र.सं. मद	दिनांक 1.4.2020 को	वर्ष के दौरान जमा	वर्ष के दौरान बेची गई/खोई गई/ स्थानांतरित की गई/ बट्टे खाते में डाली गई	दिनांक 31.3.2021 को (3+4-5) का योग	
S.No. Item	As on 1.4.2020	Additions During the year	Sold/Lost transferred/ written off during the year	Total as on 31.3.2021 (3 + 4 - 5)	
1	2	3	4	5	6
<b>भूमि की लागत</b>					
<b>Cost of Land</b>					
1 मुख्यालय Head Office	2,87,496.00	0		2,87,496.00	
2 लिनाक <b>LINAC</b>	2,30,82,893.00	0		2,30,82,893.00	
3 क्षेत्र कार्यो गांधीनगर R.O. (Gandhinagar)	37,19,430.00	0		37,19,430.00	
4 क्षेत्र कार्यो चंडीगढ़ R.O. (Chandigarh)	66,75,381.00	0		66,75,381.00	
<b>कार्यालय भवन</b>					
<b>Office Building</b>					
क्षेत्र कार्यो (हैदराबाद) R.O. (Hyderabad)	2,87,145.00	0		2,87,145.00	
क्षेत्र कार्यो (भोपाल) R.O. (Bhopal)	8,35,418.00	0		8,35,418.00	
क्षेत्र कार्यो (चेन्नई) R.O. (Chennai)	3,99,218.00	0		3,99,218.00	
क्षेत्र कार्यो (जयपुर) R.O. (Jaipur)	49,238.00	0		49,238.00	
क्षेत्र कार्यो (गांधीनगर) R.O. (Gandhinagar)	14,70,729.00	0		14,70,729.00	
क्षेत्र कार्यो (बेंगलूरु) R.O. (Bengaluru)	25,85,694.00	0		25,85,694.00	
क्षेत्र कार्यो (भुवनेश्वर) R.O. (Bhubneshwar)	1,02,394.00	0		1,02,394.00	

और डेड स्टॉक की अनुसूची  
Dead Stock as on 31.03.2021

अनुसूची – 7  
Schedule – VII

(रूपयों में)  
(in Rupees)

मूल्यहास / Depreciation			
वर्ष के दौरान	बेची गई / स्थानांतरित की गई / बट्टे खाते में डाली गई परिसम्पत्तियों के लेखों पर कटौती	दिनांक 31.3.2021 को (7+8) का योग	दिनांक 31.3.2021 को लिखित मूल्य
During the year	Deduction on A/c of Assets sold/transferred	Total as on 31.3.2021 (7 + 8) written off	Written down value as on 31.3.2021
7	8	9	10
0.00		0.00	2,87,496.00
0.00		0.00	230,82,893.00
0.00		0.00	37,19,430.00
0.00		0.00	66,75,381.00
28,714.50		28,714.50	2,58,430.50
83,541.80		83,541.80	7,51,876.20
39,921.80		39,921.80	3,59,296.20
4,923.80		4,923.80	44,314.20
1,47,072.90		1,47,072.90	13,23,656.10
2,58,569.40		2,58,569.40	23,27,124.60
10,239.40		10,239.40	92,154.60

लागत / Cost					
क्र.सं. मद	दिनांक 1.4.2020 को	वर्ष के दौरान जमा	वर्ष के दौरान बेची गई/खोई गई/ स्थानांतरित की गई/ बट्टे खाते में डाली गई	दिनांक 31.3.2021 को (3+4-5) का योग	
S.No. Item	As on 1.4.2020	Additions During the year	Sold/Lost transferred/ written off during the year	Total as on 31.3.2021 (3 + 4 - 5)	
1	2	3	4	5	6
क्षेत्र कार्यालय (पटना) R.O. (Patna)	28,512.00	0		28,512.00	
क्षेत्र कार्यालय (पुणे) R.O. (Pune)	55,626.00	0		55,626.00	
लिनाक <b>LINAC</b>	59,02,424.00	0		59,02,424.00	
मुख्यालय Head Office	2,55,510.00	0		2,55,510.00	
<b>आवासीय भवन</b> <b>Residential Building</b>					
क्षेत्र कार्यालय (बेंगलुरु) R.O. (Bengaluru)	6,78,327.00	0		6,78,327.00	
मुख्यालय Head Office	3,42,235.00	0		3,42,235.00	
<b>वाहन</b> <b>Vehicle</b>					
क्षेत्र कार्यालय (हैदराबाद) R.O. (Hyderabad)	4,34,012.76	0		4,34,012.76	
क्षेत्र कार्यालय (भोपाल) R.O. (Bhopal)	43,5962.00	0		4,35,962.00	
क्षेत्र कार्यालय (रायपुर) R.O. (Raipur)	718.00	10,21,496.77		10,22,214.77	
क्षेत्र कार्यालय (चेन्नई) R.O. (Chennai)	4,32,976.00	0		4,32,976.00	
क्षेत्र कार्यालय (शिमला) R.O. (Shimla)	7,34,295.00	0	7,34,295.00	1,10,144.25	
क्षेत्र कार्यालय (तिरुवनंतपुरम) R.O. (Thiruvananthapuram)	6,19,514.00	0		6,19,514.00	
क्षेत्र कार्यालय (जयपुर) R.O. (Jaipur)	4,15,494.00	0		4,15,494.00	



**अनुसूची – 7**  
**Schedule – VII**

<b>मूल्यहास / Depreciation</b>			
वर्ष के दौरान	बेची गई / स्थानांतरित की गई / बट्टे खाते में डाली गई परिसम्पत्तियों के लेखों पर कटौती	दिनांक 31.3.2021 को (7+8) का योग	दिनांक 31.3.2021 को लिखित मूल्य
During the year	Deduction on A/c of Assets sold/transferred	Total as on 31.3.2021 (7 + 8) written off	Written down value as on 31.3.2021
7	8	9	10
2,851.20		2,851.20	25,660.80
5,562.60		5,562.60	50,063.40
5,90,242.40		5,90,242.40	53,12,181.60
25,551.00		25,551.00	2,29,959.00
33,916.35		33,916.35	6,44,410.65
17,111.75		17,111.75	3,25,123.25
65,101.91		65,101.91	3,68,910.85
65,394.30		65,394.30	3,70,567.70
76,719.96		76,719.96	9,45,494.81
64,946.40		64,946.40	3,68,029.60
	1,10,144.25	6,24,150.75	
92,927.10		92,927.10	5,26,586.90
62,324.10		62,324.10	3,53,169.90

लागत / Cost					
क्र.सं.	मद	दिनांक 1.4.2020 को	वर्ष के दौरान जमा	वर्ष के दौरान बेची गई/खोई गई/ स्थानांतरित की गई/ बट्टे खाते में डाली गई	दिनांक 31.3.2021 को (3+4-5) का योग
S.No.	Item	As on 1.4.2020	Additions During the year	Sold/Lost transferred/ written off during the year	Total as on 31.3.2021 (3 + 4 - 5)
1	2	3	4	5	6
8	क्षेत्र कार्यालय (गांधीनगर) R.O. (Gandhinagar)	3,08,909.00	0		3,08,909.00
9	क्षेत्र राँची R.O. (Ranchi)	0.00	8,16,828.23		8,16,828.23
10	क्षेत्र कार्यालय (बेंगलुरु) R.O. (Bengaluru)	6,40,055.12	0		6,40,055.12
11	क्षेत्र भुवनेश्वर R.O. (Bhubneshwar)	0.00	10,43,372		10,43,372.00
12	क्षेत्र कार्यालय (कोलकाता) R.O. (Kolkata)	89,222.00	9,97,073		10,86,295.00
13	क्षेत्र कार्यालय (पटना) R.O. (Patna)	11,162.00	10,48,806		10,59,968.00
14	क्षेत्र कार्यालय (देहरादून) R.O. (Dehradun)	93.00	1,00,7611		10,07,704.00
15	क्षेत्र कार्यालय (पुणे) R.O. (Pune)	5,79,199.13	0	38,135.5	5,41,063.63
16	क्षेत्र कार्यालय (चंडीगढ़) R.O. (Chandigarh)	84,195.00	9,84,155.12		10,68,350.12
17	क्षेत्र कार्यालय (लखनऊ) R.O. (Lucknow)	1,38,486.00	0		1,38,486.00
18	क्षेत्र कार्यालय (गुवाहाटी) R.O. (Guwahati)	3,51,949.00	0		3,51,949.00
19	लिनाक LINAC	4,24,366.00	0		4,24,366.00
20	मुख्यालय Head Office	34,64,624.97	60,197	1,800	35,23,021.97
फर्नीचर एवं फिक्सचर Furniture & Fixture					
1	क्षेत्र कार्यालय (हैदराबाद)– भवन R.O. (Hyderabad) - Building	6,10,882.00	0		6,10,882.00

**अनुसूची – 7**  
**Schedule – VII**

<b>मूल्यहास / Depreciation</b>			
वर्ष के दौरान	बेची गई / स्थानांतरित की गई / बट्टे खाते में डाली गई परिसम्पत्तियों के लेखों पर कटौती	दिनांक 31.3.2021 को (7+8) का योग	दिनांक 31.3.2021 को लिखित मूल्य
During the year	Deduction on A/c of Assets sold/transferred	Total as on 31.3.2021 (7 + 8) written off	Written down value as on 31.3.2021
7	8	9	10
46,336.35		46,336.35	2,62,572.65
61,262.12		61,262.12	7,55,566.11
96,008.27		96,008.27	5,44,046.85
78,252.90		78,252.90	9,65,119.10
88,163.78		88,163.78	9,98,131.22
80,334.75		80,334.75	9,79,633.25
75,584.78		75,584.78	9,32,119.22
81,159.54		81,159.54	4,59,904.09
86,440.88		86,440.88	9,81,909.24
20,772.90		20,772.90	1,17,713.10
52,792.35		52,792.35	2,99,156.65
63,654.90		63,654.90	3,60,711.10
5,23,938.52		5,23,938.52	29,99,083.45
61,088.20		61,088.20	5,49,793.80

लागत / Cost					
क्र.सं.	मद	दिनांक 1.4.2020 को	वर्ष के दौरान जमा	वर्ष के दौरान बेची गई/खोई गई/ स्थानांतरित की गई/ बट्टे खाते में डाली गई	दिनांक 31.3.2021 को (3+4-5) का योग
S.No.	Item	As on 1.4.2020	Additions During the year	Sold/Lost transferred/ written off during the year	Total as on 31.3.2021 (3 + 4 - 5)
1	2	3	4	5	6
2	क्षेत्र कार्यो (हैदराबाद) R.O. (Hyderabad)	90,811.00	0		90,811.00
3	क्षेत्र कार्यो (भोपाल) R.O. (Bhopal)	3,55,604.00	0		3,55,604.00
4	क्षेत्र कार्यो (रायपुर) R.O. (Raipur)	1,72,971.00	0		1,72,971.00
5	क्षेत्र कार्यो (चेन्नई)-भवन R.O. (Chennai) - Building	43,081.00	0		43,081.00
6	क्षेत्र कार्यो (चेन्नई) R.O. (Chennai)	76,733.00	0		76,733.00
7	क्षेत्र कार्यो (षिमला) R.O. (Shimla)	1,60,456.00	1,650		1,62,106.00
8	क्षेत्र कार्यो (तिरुवनंतपुरम) R.O. (Thiruvananthapuram)	1,76,727.00	0		1,76,727.00
9	क्षेत्र कार्यो (जयपुर) R.O. (Jaipur)	1,30,950.00	0		1,30,950.00
10	क्षेत्र कार्यो (गांधीनगर) R.O. (Gandhinagar)	1,31,836.00	44,145		1,75,981.00
11	क्षेत्र कार्यो (रांची) R.O. (Ranchi)	1,61,983.00	13,917		1,75,900.00
12	क्षेत्र कार्यो (बेंगलुरु ) R.O. (Bengaluru)	1,41,862.50	0		1,41,862.50
13	क्षेत्र कार्यो (बेंगलुरु) – भवन R.O. (Bengaluru) - Building	2,16,371.00	0		2,16,371.00
14	क्षेत्र कार्यो (भुवनेश्वर) R.O. (Bhubneshwar)	64,604.00	0		64,604.00
15	क्षेत्र कार्यो (कोलकाता) R.O. (Kolkata)	2,43,039.00	0		2,43,039.00
16	क्षेत्र कार्यो (गुवाहाटी) R.O. (Guwahati)	1,02,395.00	0		1,02,395.00
17	क्षेत्र कार्यो (पटना) R.O. (Patna)	32,357.00	37,298		69,655.00

**अनुसूची – 7**  
**Schedule – VII**

<b>मूल्यहास / Depreciation</b>			
वर्ष के दौरान	बेची गई / स्थानांतरित की गई / बट्टे खाते में डाली गई परिसम्पत्तियों के लेखों पर कटौती	दिनांक 31.3.2021 को (7+8) का योग	दिनांक 31.3.2021 को लिखित मूल्य
During the year	Deduction on A/c of Assets sold/transferred	Total as on 31.3.2021 (7 + 8) written off	Written down value as on 31.3.2021
7	8	9	10
9,081.10		9,081.10	81,729.90
35,560.40		35,560.40	3,20,043.60
17,297.10		17,297.10	1,55,673.90
4,308.10		4,308.10	38,772.90
7,673.30		7,673.30	69,059.70
16,128.10		16,128.10	1,45,977.90
17,672.70		17,672.70	1,59,054.30
13,095.00		13,095.00	1,17,855.00
15,390.85		15,390.85	1,60,590.15
17,590.00		17,590.00	1,58,310.00
14,186.25		14,186.25	1,27,676.25
21,637.10		21,637.10	1,94,733.90
6,460.40		6,460.40	58,143.60
24,303.90		24,303.90	2,18,735.10
10,239.50		10,239.50	92,155.50
5,100.60		5,100.60	64,554.40

लागत / Cost					
क्र.सं.	मद	दिनांक 1.4.2020 को	वर्ष के दौरान जमा	वर्ष के दौरान बेची गई/खोई गई/ स्थानांतरित की गई/ बट्टे खाते में डाली गई	दिनांक 31.3.2021 को (3+4-5) का योग
S.No.	Item	As on 1.4.2020	Additions During the year	Sold/Lost transferred/ written off during the year	Total as on 31.3.2021 (3 + 4 - 5)
1	2	3	4	5	6
18	क्षेत्र कार्यालय (पटना) – भवन R.O. (Patna) - Building	49,699.00	0		49,699.00
19	क्षेत्र कार्यालय (देहरादून) R.O. (Dehradun)	1,51,916.00	19,563		1,71,479.00
20	क्षेत्र कार्यालय (पुणे) R.O. (Pune)	1,53,963.00	1,24,962		2,78,925.00
21	क्षेत्र कार्यालय (पुणे)– भवन R.O. (Pune) - Building	6,370.00	0		6,370.00
22	क्षेत्र कार्यालय (चंडीगढ़) R.O. (Chandigarh)	2,75,875.83	68,357.82	889.83	3,43,343.82
23	क्षेत्र कार्यालय (लखनऊ) R.O. (Lucknow)	1,63,039.00	0		1,63,039.00
24	लिनाक – भवन LINAC-Building	91,162.00	0		91,162.00
25	लिनाक LINAC	26,92,225.00	4,86,028		31,78,253.00
26	मुख्यालय Head Office	29,46,266.75	4,68,621		34,14,887.75
27	मुख्यालय भवन Head Office- Building	43,082.00	0		43,082.00
<b>कार्यालय उपकरण Office Equipment</b>					
1	क्षेत्र कार्यालय (हैदराबाद) भवन R.O. (Hyderabad)- Building	51.00	0		51.00
2	क्षेत्र कार्यालय (हैदराबाद) R.O. (Hyderabad)	3,23,855.00	16,499		3,40,354.00
3	क्षेत्र कार्यालय (भोपाल) R.O. (Bhopal)	2,32,364.00	16,659		2,49,023.00
4	क्षेत्र कार्यालय (रायपुर) R.O. (Raipur)	46,029.00	21,198		67,227.00

**अनुसूची – 7**  
**Schedule – VII**

<b>मूल्यहास / Depreciation</b>			
वर्ष के दौरान	बेची गई / स्थानांतरित की गई / बट्टे खाते में डाली गई परिसम्पत्तियों के लेखों पर कटौती	दिनांक 31.3.2021 को (7+8) का योग	दिनांक 31.3.2021 को लिखित मूल्य
During the year	Deduction on A/c of Assets sold/transferred	Total as on 31.3.2021 (7 + 8) written off	Written down value as on 31.3.2021
7	8	9	10
4,969.90		4,969.90	44,729.10
17,147.90		17,147.90	1,54,331.10
21,644.40		21,644.40	2,57,280.60
637.00		637.00	5,733.00
33,756.89		33,756.89	3,09,586.93
16,303.90		16,303.90	1,46,735.10
9,116.20		9,116.20	82,045.80
3,06,073.90		3,06,073.90	28,72,179.10
3,41,488.78		3,41,488.78	30,73,398.97
4,308.20		4,308.20	38,773.80
10.20		10.20	40.80
66,420.90		66,420.90	2,73,933.10
36,104.03		36,104.03	2,12,918.97
8,494.20		8,494.20	58,732.80

लागत / Cost					
क्र.सं.	मद	दिनांक 1.4.2020 को	वर्ष के दौरान जमा	वर्ष के दौरान बेची गई/खोई गई/ स्थानांतरित की गई/ बट्टे खाते में डाली गई	दिनांक 31.3.2021 को (3+4-5) का योग
S.No.	Item	As on 1.4.2020	Additions During the year	Sold/Lost transferred/ written off during the year	Total as on 31.3.2021 (3 + 4 - 5)
1	2	3	4	5	6
5	क्षेत्र कार्यालय (चेन्नई) R.O. (Chennai)	1,31,897.00	23,899		1,55,796.00
6	क्षेत्र कार्यालय (चेन्नई)-भवन R.O. (Chennai) - Building	84.00	0		84.00
7	क्षेत्र कार्यालय (शिमला) R.O. (Shimla)	21,469.68	33,600		55,069.68
8	क्षेत्र कार्यालय (तिरुवनंतपुरम) R.O. (Thiruvananthapuram)	2,25,546.72	17,199		2,42,745.72
9	क्षेत्र कार्यालय (जयपुर) R.O. (Jaipur)	1,13,675.00	19,999		1,33,674.00
10	क्षेत्र कार्यालय (गांधीनगर) R.O. (Gandhinagar)	1,83,440.50	63,379		2,46,819.50
11	क्षेत्र कार्यालय (रांची) R.O. (Ranchi)	97,482.00	40,557.99		1,38,039.99
12	क्षेत्र कार्यालय (बेंगलुरु) R.O. (Bengaluru)	2,61,370.84	29,849		2,91,219.84
13	क्षेत्र कार्यालय (बेंगलुरु) - भवन R.O. (Bengaluru) - Building	131.00	0		131.00
14	क्षेत्र कार्यालय (भुवनेश्वर) R.O. (Bhubneshwar)	2,29,340.00	18,959		2,48,299.00
15	क्षेत्र कार्यालय (कोलकाता) R.O. (Kolkata)	39,885.00	24,459		64,344.00
16	क्षेत्र कार्यालय (गुवाहाटी) R.O. (Guwahati)	43,440.00	46,496		89,936.00
17	क्षेत्र कार्यालय (पटना) R.O. (Patna)	1,14,718.00	54,401		1,69,119.00
18	क्षेत्र कार्यालय (देहरादून) R.O. (Dehradun)	41,745.00	19,359		61,104.00
19	क्षेत्र कार्यालय (पुणे) R.O. (Pune)	2,16,036.54	30,039	1,160.98	2,44,914.56
20	क्षेत्र कार्यालय (चंडीगढ़) R.O. (Chandigarh)	1,59,377.00	36,177		1,95,554.00



**अनुसूची – 7**  
**Schedule – VII**

<b>मूल्यहास / Depreciation</b>			
वर्ष के दौरान	बेची गई / स्थानांतरित की गई / बट्टे खाते में डाली गई परिसम्पत्तियों के लेखों पर कटौती	दिनांक 31.3.2021 को (7+8) का योग	दिनांक 31.3.2021 को लिखित मूल्य
During the year	Deduction on A/c of Assets sold/transferred	Total as on 31.3.2021 (7 + 8) written off	Written down value as on 31.3.2021
7	8	9	10
21,576.98		21,576.98	1,34,219.02
12.60		12.60	71.40
5,740.45		5,740.45	49,329.23
35,121.93		35,121.93	2,07,623.79
18,551.18		18,551.18	1,15,122.82
32,269.50		32,269.50	2,14,550.00
17,664.15		17,664.15	1,20,375.84
42,295.55		42,295.55	2,48,924.29
19.65		19.65	111.35
35,822.93		35,822.93	2,12,476.07
7,817.18		7,817.18	56,526.82
11,328.53		11,328.53	78,607.47
21,287.78		21,287.78	1,47,831.22
7,713.68		7,713.68	53,390.32
34,484.26		34,484.26	2,10,430.30
26,619.83		26,619.83	1,68,934.17

लागत / Cost					
क्र.सं. मद	दिनांक 1.4.2020 को	वर्ष के दौरान जमा	वर्ष के दौरान बेची गई/खोई गई/ स्थानांतरित की गई/ बट्टे खाते में डाली गई	दिनांक 31.3.2021 को (3+4-5) का योग	
S.No. Item	As on 1.4.2020	Additions During the year	Sold/Lost transferred/ written off during the year	Total as on 31.3.2021 (3 + 4 - 5)	
1	2	3	4	5	6
21	क्षेत्र कार्यालय (लखनऊ) R.O. (Lucknow)	78,846.00	24,698		1,03,544.00
22	लिनाक LINAC	27,36,925.86	10,60,591	1,03,636	36,93,880.86
23	मुख्यालय Head Office	81,15,691.52	47,61,722.79		1,28,77,414.31
11	मुख्यालय- भवन Head Office- Building	10.00	0		10.00
<b>पुस्तकें</b> <b>Books</b>					
1	क्षेत्र कार्यालय (हैदराबाद) R.O. (Hyderabad)	1.00	0		1.00
2	क्षेत्र कार्यालय (भोपाल) R.O. (Bhopal)	168.00	0		168.00
3	क्षेत्र कार्यालय (रायपुर) R.O. (Raipur)	14.00	0		14.00
4	क्षेत्र कार्यालय (चेन्नई) R.O. (Chennai)	1,054.00	2,994		4,048.00
5	क्षेत्र कार्यालय (शिमला) R.O. (Shimla)	499.00	1,099		1,598.00
6	क्षेत्र कार्यालय (तिरुवनंतपुरम) R.O. (Thiruvananthapuram)	222.00	0		222.00
7	क्षेत्र कार्यालय (जयपुर) R.O. (Jaipur)	68.00	0		68.00
8	क्षेत्र कार्यालय (गांधीनगर) R.O. (Gandhinagar)	28.00	0		28.00
9	क्षेत्र कार्यालय (रांची) R.O. (Ranchi)	380.00	4,000		4,380.00
10	क्षेत्र कार्यालय (बेंगलुरु) R.O. (Bengaluru)	364.00	0		364.00

**अनुसूची – 7**  
**Schedule – VII**

<b>मूल्यहास / Depreciation</b>			
वर्ष के दौरान	बेची गई / स्थानांतरित की गई / बट्टे खाते में डाली गई परिसम्पत्तियों के लेखों पर कटौती	दिनांक 31.3.2021 को (7+8) का योग	दिनांक 31.3.2021 को लिखित मूल्य
During the year	Deduction on A/c of Assets sold/transferred	Total as on 31.3.2021 (7 + 8) written off	Written down value as on 31.3.2021
7	8	9	10
14,181.68		14,181.68	89,362.32
4,90,618.55		4,90,618.55	32,03,262.31
19,20,168.36		19,20,168.36	1,09,57,245.95
1.50		1.50	8.50
0.00		0.00	1.00
67.20		67.20	100.80
5.60		5.60	8.40
1,020.40		1,020.40	3,027.60
419.40		419.40	1,178.60
88.80		88.80	133.20
27.20		27.20	40.80
11.20		11.20	16.80
952.00		952.00	3,428.00
145.60		145.60	218.40

लागत / Cost					
क्र.सं. मद	दिनांक 1.4.2020 को	वर्ष के दौरान जमा	वर्ष के दौरान बेची गई/खोई गई/ स्थानांतरित की गई/ बट्टे खाते में डाली गई	दिनांक 31.3.2021 को (3+4-5) का योग	
S.No. Item	As on 1.4.2020	Additions During the year	Sold/Lost transferred/ written off during the year	Total as on 31.3.2021 (3 + 4 - 5)	
1	2	3	4	5	6
11 क्षेत्र कार्यो (भुवनेश्वर) R.O. (Bhubneshwar)	0.00	0		0.00	
12 क्षेत्र कार्यो (कोलकाता) R.O. (Kolkata)	7.00	0		7.00	
13 क्षेत्र कार्यो (गुवाहाटी) R.O. (Guwahati)	304.00	0		304.00	
14 क्षेत्र कार्यो (पटना) R.O. (Patna)	0.60	0		0.60	
15 क्षेत्र कार्यो (देहरादून) R.O. (Dehradun)	397.00	0		397.00	
16 क्षेत्र कार्यो (पुणे) R.O. (Pune)	1,243.00	0		1,243.00	
17 क्षेत्र कार्यो (चंडीगढ़) R.O. (Chandigarh)	662.00	0		662.00	
18 क्षेत्र कार्यो (लखनऊ) R.O. (Lucknow)	628.00	1,749		2,377.00	
19 लिनाक LINAC	29,164.00	4,492		33,656.00	
20 मुख्यालय Head Office	1,48,318.00	66,036	37,355.86	1,76,998.14	
<b>कंप्यूटर</b>					
<b>Computers</b>					
1 क्षेत्र कार्यो (हैदराबाद) R.O. (Hyderabad)	59,147.00	47,336.99		1,06,483.99	
2 क्षेत्र कार्यो (भोपाल) R.O. (Bhopal)	96,129.90	0		96,129.90	
3 क्षेत्र कार्यो (रायपुर) R.O. (Raipur)	59,907.00	57,457		1,17,364.00	
4 क्षेत्र कार्यो (चेन्नई) R.O. (Chennai)	22,849.00	0		22,849.00	

**अनुसूची – 7**  
**Schedule – VII**

<b>मूल्यहास / Depreciation</b>			
वर्ष के दौरान	बेची गई / स्थानांतरित की गई / बट्टे खाते में डाली गई परिसम्पत्तियों के लेखों पर कटौती	दिनांक 31.3.2021 को (7+8) का योग	दिनांक 31.3.2021 को लिखित मूल्य
During the year	Deduction on A/c of Assets sold/transferred	Total as on 31.3.2021 (7 + 8) written off	Written down value as on 31.3.2021
7	8	9	10
0.00		0.00	0.00
2.80		2.80	4.20
121.60		121.60	182.40
0.00		0.00	0.60
158.80		158.80	238.20
497.20		497.20	745.80
264.80		264.80	397.20
601.00		601.00	1,776.00
12,564.00		12,564.00	21,092.00
66,360.66		66,360.66	1,10,637.98
33,666.00		33,666.00	72,817.99
38,451.96		38,451.96	57,677.94
35,454.20		35,454.20	81,909.80
9,139.60		9,139.60	13,709.40

लागत / Cost					
क्र.सं. मद	दिनांक 1.4.2020 को	वर्ष के दौरान जमा	वर्ष के दौरान बेची गई / खोई गई / स्थानांतरित की गई / बट्टे खाते में डाली गई	दिनांक 31.3.2021 को (3+4-5) का योग	
S.No. Item	As on 1.4.2020	Additions During the year	Sold/Lost transferred/ written off during the year	Total as on 31.3.2021 (3 + 4 - 5)	
1	2	3	4	5	6
5 क्षेत्र कार्यो (षिमला) R.O. (Shimla)	51,695.00		0		51,695.00
6 क्षेत्र कार्यो (तिरुवनंतपुरम) R.O. (Thiruvananthapuram)	1,33,486.82		0		1,33,486.82
7 क्षेत्र कार्यो (जयपुर) R.O. (Jaipur)	86,789.00	69,930			1,56,719.00
8 क्षेत्र कार्यो (गांधीनगर) R.O. (Gandhinagar)	76,939.00	55,739			1,32,678.00
9 क्षेत्र कार्यो (रांची) R.O. (Ranchi)	11,308.00	95,932			1,07,240.00
10 क्षेत्र कार्यो (बेंगलुरु ) R.O. (Bengaluru)	27,962.00	69,990			97,952.00
11 क्षेत्र कार्यो (भुवनेश्वर) R.O. (Bhubneshwar)	97,313.00	48,000	48,000		97,313.00
12 क्षेत्र कार्यो (कोलकाता) R.O. (Kolkata)	9,091.00	1,14,880			1,23,971.00
13 क्षेत्र कार्यो (गुवाहाटी) R.O. (Guwahati)	22,917.00	1,19,082			1,41,999.00
14 क्षेत्र कार्यो (पटना) R.O. (Patna)	77,446.00	46,253			1,23,699.00
15 क्षेत्र कार्यो (देहरादून) R.O. (Dehradun)	10,592.00	56,144			66,736.00
16 क्षेत्र कार्यो (पुणे) R.O. (Pune)	50,206.00	63,693			1,13,899.00
17 क्षेत्र कार्यो (चंडीगढ़) R.O. (Chandigarh)	57,371.00		0		57,371.00
18 क्षेत्र कार्यो (लखनऊ) R.O. (Lucknow)	19,550.00	1,04,999			1,24,549.00
19 लिनाक LINAC	1,19,296.00		0		1,19,296.00
20 मुख्यालय Head Office	52,40,396.74	4,57,726		2,973	56,95,149.74
<b>कुल योग/Grand Total</b>	<b>8,53,36,487.78</b>	<b>1,60,91,353.71</b>	<b>23,3951.17</b>		<b>10,11,93,890.32</b>

**अनुसूची – 7**  
**Schedule – VII**

<b>मूल्यहास / Depreciation</b>			
वर्ष के दौरान	बेची गई / स्थानांतरित की गई / बट्टे खाते में डाली गई परिसम्पत्तियों के लेखों पर कटौती	दिनांक 31.3.2021 को (7+8) का योग	दिनांक 31.3.2021 को लिखित मूल्य
During the year	Deduction on A/c of Assets sold/transferred	Total as on 31.3.2021 (7 + 8) written off	Written down value as on 31.3.2021
7	8	9	10
20,678.00		20,678.00	31,017.00
53,394.73		53,394.73	80,092.09
62,687.60		62,687.60	94,031.40
41,923.40		41,923.40	90,754.60
23,709.60		23,709.60	83,530.40
25,182.80		25,182.80	72,769.20
38,925.20		38,925.20	58,387.80
26,612.40		26,612.40	97,358.60
35,563.20		35,563.20	1,06,435.80
40,229.00		40,229.00	83,470.00
15,465.60		15,465.60	51,270.40
32,821.00		32,821.00	81,078.00
22,948.40		22,948.40	34,422.60
28,819.80		28,819.80	95,729.20
47,718.40		47,718.40	71,577.60
21,86,514.70		21,86,514.70	35,08,635.04
99,50,278.08	0.00	99,50,278.08	9,12,43,612.74

समेकन  
Consolidation

क्र.सं.	राज्य/सहकारी समिति का नाम	दिनांक 1.4.2019 को आदि शेष	जमा: वर्ष के दौरान संवितरण
S.No.	Name of State/Cooperative Societies	Opening Balance as on 1.4.2019	Add: Disbursement during the year
1	राज्य सरकार को ऋण LOAN TO STATE GOVT.	71,84,74,50,164.00	69,22,13,24,525.00
2	सहकारी बैंकों को ऋण LOANS TO COOPERATIVE BANKS	55,39,87,26,954.00	17,36,47,05,900.00
3	बहु राज्यीय समितियों को ऋण LOANS TO MULTI STATE SOCIETIES	96,04,46,919.00	0.00
4	अन्य सहकारी समितियों को ऋण LOANS TO OTHER COOPERATIVE SOCIETIES	1,34,58,09,53,132.00	1,57,03,35,13,000.00
		<b>2,62,78,75,77,169.00</b>	<b>2,43,61,95,43,425.00</b>



**अनुसूची – 8**  
**Schedule – VIII**

घटा : वर्ष के दौरान पुनः भुगतान/वापसी किया गया Less: Re-paid/Refunded during the year	दिनांक 31.3.2020 को अंतः शेष Closing Balance as on 31.3.2020
90,57,05,33,015.00	50,49,82,41,674.00
46,54,60,63,654.00	26,21,73,69,200.00
89,37,02,919.00	6,67,44,000.00
1,64,08,98,10,342.00	1,27,52,46,55,790.00
<b>3,02,10,01,09,930.00</b>	<b>2,04,30,70,10,664.00</b>

दिनांक 31.03.2021 को हिस्सा पूंजी में  
Schedule of Investments in

क्र.सं.	संस्था का नाम	दिनांक 1.4.2020 को शेष
S.No.	Name of Institutions	Balance as on 1.4.2020
1	इंडियन फार्मर्स फर्टिलाइजर्स कोऑपरेटिव, नई दिल्ली Indian Farmers Fertiliser Coop., New Delhi	2,05,00,000
2	पेट्रोफिल्स कोऑपरेटिव लि०, बड़ोदरा Petrofils Cooperative Ltd., Baroda	1,00,00,000
3	इंडियन पोटाश लि०, चेन्नई Indian Potash Ltd., Chennai	17,00,000
4	नैशनल कोऑपरेटिव कंज्यूमर फेडरेशन लि०, नई दिल्ली National Coop. Consumer Fedn. Ltd., New Delhi.	2,00,000
5	नैशनल हेवी इंजीनियरिंग कोऑपरेटिव लि०, पुणे National Heavy Engineering Coop. Ltd., Pune	1,00,00,000
6	इंडियन फार्म फोरेस्ट्री डेवलपमेंट कोऑपरेटिव लि०, नई दिल्ली Indian Farm Forestry Dev. Coop. Ltd., New Delhi.	4,00,000
7	नैशनल कोऑपरेटिव तम्बाकू उत्पादक महासंघ लि०, आणंद National Coop. Tobacco Growers Fedn. LTD., Anand.	30,00,000
8	राजस्थान राज्य सहकारी भवन प्रबंधक संघ लि०, जयपुर Rajasthan Rajya Sahakari Bhawan Prabandhak Sangh Ltd., Jaipur.	1,000
9	ट्राइबल कोऑपरेटिव मार्केटिंग फेडरेशन ऑफ इंडिया, नई दिल्ली Tribal Coop. Marketing Federation of India, New Delhi.	5,00,000
10	भारतीय राष्ट्रीय श्रमिक सहकारी महासंघ National labour Cooperative Federation of India	10,00,000
11	राष्ट्रीय मछुआरा सहकारी महासंघ लि० National Fedn. of Fishermens Cooperatives Ltd.	80,00,000
12	राष्ट्रीय फिल्म एवं ललित कला सहकारी समिति लि० National Film and Fine Arts Cooperative Ltd.	25,000
		5,53,26,000

**\*नोट :** 17.00 लाख रुपये के निवेश में क्रमशः 28 मार्च, 1991 तथा 13 अक्टूबर, 2005 को इंडियन पोटाश लि० से प्राप्त 3.40 लाख रुपये तथा 10.20 लाख रुपये के बोनस शेयर सम्मिलित नहीं हैं ।

**\* Note :** Investment of Rs.17.00 lakhs does not include bonus shares of Rs. 3.40 lakhs and Rs. 10.20 lakhs received from Indian Potash Ltd. on 28th March, 1991 and 13th October, 2005 respectively.

निवेश की सूची  
Share Capital as on 31.3.2021

अनुसूची – 9  
Schedule – IX

(रुपयों में)  
(in Rupees)

वर्ष के दौरान निवेश Investment during the year	वर्ष के दौरान विमोचन Redemption during the year	दिनांक 31.3.2021 को शेष Balance as on 31.3.2021
		2,05,00,000
		1,00,00,000
		17,00,000
		2,00,000
		1,00,00,000
		4,00,000
		30,00,000
		1,000
		5,00,000
		10,00,000
		80,00,000
		25,000
0	0	5,53,26,000

दिनांक 31.03.2021 तक अन्य  
Schedule of other Liabilities

क्र.सं.	देयताओं के विवरण	दिनांक 1.4.2020 को	वर्ष के दौरान जुटाई गई	वर्ष के दौरान अदा की गई	दिनांक 31.3.2021 को
S.No.	Particulars of Liabilities	As on 1.4.2020	Raised during the year	Discharged during the year	As on 31.3.2021
<b>I</b>	<b>प्रावधान</b>				
	<b>Provisions</b>				
1	भुगतान योग्य बिल Bills Payable	30,000.00	30,000.00	30,000.00	30,000.00
2	लेखा परीक्षा शुल्क Audit Fee	750,000.00	1,000,000.00	750,000.00	1,000,000.00
3	प्रचार कार्यक्रम Publicity Programme	2,612,000.00	233,640.00	2,612,000.00	233,640.00
	योग : <b>Total I</b>	3,392,000.00	1,263,640.00	3,392,000.00	1,263,640.00
<b>II</b>	<b>चालू देयताएं</b>				
	<b>Current Liabilities</b>				
1	बकाया खर्चे Expenses outstanding	6,404,788.97	37,870,517.67	6,452,788.97	37,822,517.67
2	सेविंग लिंकड ग्रुप इश्योरेंस Saving Link Group Insurance	137,263.00	2,265,228.00	1,785,296.00	617,195.00
3	पुराने चेक Stale Cheque	72,038,719.35	7,738,529.00	71580634	8,196,614.35
4	आयकर का प्रेशण — टेकेदार Remittance of Income Tax - Contractors	74,798.03	593,943.35	620,222.00	48,519.38

देयताओं की अनुसूची  
as on 31.3.2021

अनुसूची – 10  
Schedule – X

(रुपयों में)  
(in Rupees)

क्र.सं.	देयताओं के विवरण	दिनांक 1.4.2020 को	वर्ष के दौरान जुटाई गई	वर्ष के दौरान अदा की गई	दिनांक 31.3.2021 को
S.No.	Particulars of Liabilities	As on 1.4.2020	Raised during the year	Discharged during the year	As on 31.3.2021
5	आयकर का प्रेषण – व्यावसायिक Remittance of Income Tax - Professionals	534,873.40	2,591,039.90	2,983,799.00	142,114.30
6	आयकर का प्रेषण – किराया Remittance of Income Tax - Rent	30,458.00	395,096.27	386,162.00	39,392.27
7	सहकारी बकायों का प्रेषण Remittance of cooperative dues	174,599.00	13337206	13337206	174,599.00
8	प्रेषण – विविध Remittances - Misc	1,126,045.00	1,116,879.00	1,116,879.00	1,126,045.00
9	व्यावसायिक कर का प्रेषण Remittance of Professional tax	2,000.00	181,102.00	172,798.00	10,304.00
10	टीडीएस का प्रेषण – जीएसटी Remittances of TDS - GST	121,058.94	1,263,564.02	1,273,603.00	111,019.96
11	प्रेषण – जीएसटी Remittances - GST	10,971,272.77	13,921,742.39	13,913,602.93	10,979,412.67
12	प्रेषण – एल.आई.सी. किश्त Remittance of LIC Premium	0.00	1,045,122.00	1,045,068.00	54.00
	योग : <b>Total II</b>	91,615,876.46	82,319,969.60	114,668,058.90	59,267,787.60
	योग : <b>Total I + II</b>	95,007,876.46	83,583,609.60	118,060,058.90	60,531,427.60

वर्ष 2020-21 के दौरान  
और छोटी जमाओं  
**Details of Balance**  
**Short Term Deposits for**

दिनांक 31.3.2021 को as on 31.3.2021		
क्र.सं. कार्यालय का नाम S.No. Name of Office	छोटी रकम Petty Cash	बैंक शेष Bank Balance
1 सेण्ट्रल बैंक ऑफ इंडिया, लिनाक Central Bank of India - LINAC		2,36,45,24.65
सेण्ट्रल बैंक ऑफ इंडिया II, लिनाक Central Bank of India II - LINAC	1000.00	10,000.88
2 भारतीय स्टेट बैंक, कोलकाता State Bank of India-Kolkata	1000.00	79,256.17
3 भारतीय स्टेट बैंक, बैंगलुरु State Bank of India-Bangalore	1000.00	5,95,331.60
4 भारतीय स्टेट बैंक, पुणे State Bank of India-Pune	1000.00	1,78,578.19
5 भारतीय स्टेट बैंक, गुवाहाटी State Bank of India-Guwahati	1000.00	1,01,350.17
6 भारतीय स्टेट बैंक, चंडीगढ़ State Bank of India-Chandigarh	1000.00	3,31,363.69
7 भारतीय स्टेट बैंक, जयपुर State Bank of India-Jaipur	1000.00	2,23,703.30
8 भारतीय स्टेट बैंक, लखनऊ State Bank of India-Lucknow	1000.00	11,858.96
9 भारतीय स्टेट बैंक, भोपाल State Bank of India-Bhopal	1000.00	65,336.93
10 भारतीय स्टेट बैंक, पटना State Bank of India-Patna	1000.00	1,83,231.22
11 भारतीय स्टेट बैंक, भुवनेश्वर State Bank of India-Bhubaneswar	1000.00	2,89,090.36
12 भारतीय स्टेट बैंक, हैदराबाद State Bank of India-Hyderabad	1000.00	14,580.29
13 भारतीय स्टेट बैंक, चेन्नई State Bank of India-Chennai	1000.00	1,82,577.34
14 भारतीय स्टेट बैंक, गांधीनगर State Bank of India-Gandhinagar	1000.00	1,17,433.10
15 भारतीय स्टेट बैंक, शिमला State Bank of India-Shimla	1000.00	70,150.48

बैंकों में शेष  
के विवरण  
with Banks &  
the year 2020-21

अनुसूची – 11  
Schedule – XI  
(रूपयों में)  
(in Rupees)

		दिनांक 31.3.2021 को as on 31.3.2021	
क्र.सं.	कार्यालय का नाम	छोटी रकम	बैंक शेष
S.No.	Name of Office	Petty Cash	Bank Balance
16	भारतीय स्टेट बैंक, थिरुवनंतपुरम State Bank of India-Thiruvananthapuram	1000.00	1,10,611.87
17	भारतीय स्टेट बैंक, देहरादून State Bank of India-Dehradun	1000.00	83,226.09
18	भारतीय स्टेट बैंक, रायपुर State Bank of India-Raipur	1000.00	79,537.23
19	भारतीय स्टेट बैंक, रांची State Bank of India-Ranchi	1000.00	1,57,235.34
	<b>मुख्यालय—बैंक खाता</b>	<b>19,000.00</b>	
	<b>Head Office - Bank Balances</b>		
i	केनरा बैंक, सफदरजंग डेवलपमेंट एरिया Canara Bank S.D. Area		15,75,597.20
ii	आईसीआईसीआई बैंक, ग्रीन पार्क ICICI Bank Green Park		47,16,965.68
iii	भारतीय स्टेट बैंक, नेहरू प्लेस State Bank of India Nehru Place		647.4
iv	पंजाब नेशनल बैंक, नेहरू प्लेस Punjab National Bank Nehru Place		1,04,727.58
v	एचडीएफसी बैंक (कामर्शियल पेपर लेखा) HDFC Bank (Commercial Paper A/c)		0.00
vi	यस बैंक Yes Bank		10,000.00
vii	बैंक आफ इण्डिया— आईआईसीटीएफ Bank of India-IICTF		9,837.87
viii	एक्सिस बैंक (कामर्शियल पेपर लेखा) Axis Bank Commercial Paper A/C		0.00
	कुल बैंक शेष राशि Total Bank Balance		1,16,66,753.59
	छोटी शेष राशि Petty Balance		19,000.00
	अल्प अवधि हेतु जमा Short Term Deposits		8,22,82,551.16
	<b>कुल योग Grand Total</b>		<b>9,39,68,304.75</b>

## महत्वपूर्ण लेखा नीतियां

- ये लेखे ऐतिहासिक लागत पद्धति के आधार पर तैयार किये गए हैं और जब तक अन्यथा न लिखा गया हो, प्रचलित पद्धतियों के अनुरूप हैं ।
- निगम लेखों के विवरण नकदी आधार पर तैयार कर रहा है परन्तु यह लेन-देन की रेकॉर्डिंग संभूति आधार पर कर रहा है । तुलन-पत्र और आय एवं व्यय के लेखे संभूति आधार पर तैयार किये गये हैं ।
- मूल्यहास, आयकर नियमों के अंतर्गत निर्धारित दरों पर लिखित मूल्य प्रणाली पर यथानुपात (छमाही) आधार पर किया जाता है । मूल्यहास दरों का अनुसरण निम्न प्रकार से किया जाता है:-

कार्यालय भवन	10%
आवासीय भवन	5%
कार्यालय उपकरण	15%
पुस्तकें	40%
फर्नीचर और फिक्सचर	10%
वाहन	15%
कम्प्यूटर	40%

- प्रबंध के उद्देश्यार्थ ऐसे ऋणों, जिनकी केन्द्रीय सरकार द्वारा गारंटी नहीं दी जाती, को गैर निष्पादक परिसंपत्ति (अवमानक) के रूप में वर्गीकृत किया गया है जहां ब्याज 180 दिनों से अधिक की अवधि तक अतिदेय रहता है और/अथवा मूलधन की किस्त 365 दिन की अवधि तक अतिदेय रहती है । केन्द्रीय सरकार द्वारा गारंटी दिये जाने वाले ऋणों के मामले में ऋण केवल तभी गैर-निष्पादक परिसम्पत्तियों के रूप में वर्गीकृत किए जाते हैं जब सरकार अनुरोध करने पर अपनी गारंटी छोड़ देती है । इसके अतिरिक्त उन ऋणों को जो 12 माह की अवधि तक अवमानक श्रेणी (एनपीए) में रहते हैं, संदिग्ध परिसंपत्तियों के रूप में वर्गीकृत किया जाता है। एनपीए संबंधी प्रावधान नीचे दी गई निर्धारित दरों से कम दर पर नहीं किए जाते हैं :-

प्रुडेंशियल क्लासिफिकेशन	प्रावधान का %
1. अवमानक परिसंपत्तियां	10%
2. संदिग्ध परिसंपत्तियां	
क. 1 वर्ष तक संदिग्ध	20%
ख. 1-3 वर्ष तक संदिग्ध	30%
ग. 3 वर्ष से अधिक तक संदिग्ध	100%
3. घाटे की परिसंपत्तियां	100%



5. वित्त वर्ष 2020-21 से पुनर्नियोजित ऋण हेतु एन.पी.ए. प्रावधान 5 प्रतिशत अतिरिक्त हो गया है। पुनर्नियोजित ऋण 277.03 करोड़ रुपये का है, तदनुसार लेखा पुस्तक में 13.85 करोड़ रुपये का प्रावधान किया गया है।
6. दिनांक 31.3.2021 को ऋणों तथा अग्रिमों के निवल एनपीए शून्य था। वर्ष 2020-21 के लेखों में एनपीए के प्रावधानों का प्रवाह निम्न प्रकार से है :-

	(करोड़ रुपये में)
दिनांक 1.4.2020 को आदि शेष	239.80
जमा: वर्ष 2020-21 के दौरान किए गए प्रावधान	37.26
घटा: वर्ष 2020-21 के दौरान किए गए विपरीत प्रावधान	5.76
दिनांक 31.3.2021 को अंत: शेष	271.30

प्रावधानों के परिसम्पत्तिवार विवरणों का स्वरूप निम्न प्रकार से है:-

परिसम्पत्तियों का स्वरूप	(लाख रुपये में)
अवमानक परिसम्पत्तियां	3,726.61
संदिग्ध परिसम्पत्तियां	22,736.72
घाटे की परिसम्पत्तियां	667.44
योग:	27,130.77

7. एनपीए के रूप में वर्गीकृत ऋणों पर उपचित ब्याज लेखों में परिकलित नहीं किया जाता है एनपीए पर केवल वास्तविक प्राप्ति को आय के रूप में माना जाता है। इसी प्रकार से एनपीए हेतु किये गये प्रावधान वर्ष के दौरान केवल वास्तविक प्राप्ति हेतु विपरीत लिखे जाते हैं। आय माने जाने के उद्देश्यार्थ केन्द्रीय सरकार द्वारा दी गई गारंटी के साथ दिये गये ऋणों को भी अन्य ऋणों के समान माना जाता है।
8. ए एस - 13 के अनुसार निवेशों का मूल्यांकन किया गया है। सभी निवेश अप्रचलित निवेश हैं और लागत मूल्य पर मान्य हैं।

## Significant Accounting Policies

1. The accounts have been prepared on the historical cost convention and conform to prevailing practices unless otherwise stated.
2. The Corporation is preparing Statement of Accounts on cash basis but it is following practice of recording transactions on accrual basis. Balance Sheet and Income & Expenditure Account are prepared on accrual basis.
3. Depreciation is provided on pro-rata (six monthly) basis on written down value method at the rates prescribed under Income Tax Rules. Depreciation rates followed are given below:

Office Building	10%
Residential Building	5%
Office Equipment	15%
Books	40%
Furniture & Fixtures	10%
Vehicles	15%
Computers	40%

4. For the purpose of provisioning, loans which are not backed by central govt. guarantees are classified as non-performing assets (substandard) where interest remains overdue for a period of more than 180 days and/or installment of principal remains overdue for a period of 365 days. In case of loans backed by central govt. guarantee, the loans are classified as non-performing assets only when the govt. repudiates its guarantee when invoked. Further, loans which are in the substandard category (NPA) for a period of 12 months are classified as doubtful assets. Provisioning in respect of NPAs is made at the rates not less than the rates indicated below:

Prudential Classification		% of provision
i)	Substandard Assets	10%
ii)	Doubtful Assets	
	Doubtful upto 1 year	20%
	Doubtful for 1 to 3 years	30%
	Doubtful for more than 3 years	100%
iii)	Loss Assets	100%

6. NPA provision has been made 5% additionally for restructured loans from FY 2020-2021. Restructured loans stand at Rs. 277.03 Crore accordingly an additional provision has been made for Rs. 13.85 Crore in books of accounts.
5. As on 31.3.2021, percentage of net NPAs to the loans and advances was zero. Movement of provisions of NPAs in the accounts for the year 2020-21 is as follows:

	Rs. in crores
Opening balance as on 1.4.2020	239.80
Add: Provision made during 2020-21	37.26
Less: Provision reversed during 2020-21	5.76
Closing balance as on 31.3.2021	271.30

Nature of assets-wise break-up of provisions is as follows:

Nature of assets	Rs. in crores
Substandard assets	3,726.61
Doubtful assets	22,736.72
Loss assets	667.44
Total	27,130.77

6. Interest accrued on loans classified as NPAs is not accounted for in the account. only the actual receipt of interest on NPA is taken as income. Similarly provisions made against NPA are written back only against actual receipt during the year. For the purpose of income recognition, loans backed by central government guarantees are also treated at par with other loans.
7. Valuation of investments has been done as per AS-13. All investments are non current investment and recognized at cost value.

## लेखा टिप्पणियां

1. ए एस-15 के अनुसार ग्रेच्युटी एवं अवकाश नकदीकरण के प्रावधान वर्ष के अंत में बीमाकन आधार पर परिकलित किए जाते हैं ।
2. निगम के कर्मचारियों द्वारा न्यायालयों/अधिकरणों में दायर किये गये विभिन्न मामलों के संबंध में आकस्मिक देयताओं को ऋण के रूप में स्वीकार नहीं किया गया है, जो शून्य है ।
3. मंत्रालय के आरकेवीवाई प्रशिक्षण कार्यक्रम सफलतापूर्वक सम्पन्न हो चुके हैं तथा निगम इस परियोजना पर कुल 7,17,95,376/- रुपये की राशि व्यय कर चुका है । अब मंत्रालय से 67,95,376/- (7,17,95,376-6,50,00,000) रुपये की सब्सिडी वसूलनीय है । तदनुसार, निगम के बहियों में 67,95,376/- लाख रुपये की राशि दर्शाई है तथा केन्द्रिय सरकार से 'अनुदान'के रूप में दर्शाया गया है ।
4. दीर्घकालिक निवेश के मूल्य में स्थायी गिरावट हेतु निवेश का प्रावधान एएस-13 के अनुसार किया गया है । परिसमापन के अंतर्गत कंपनी/समिति में तरलता के अंतर्गत निवेश के लिए रु. 1,30,00,000 दिया गया है ।
5. एएस-29 के अनुसार प्रावधानों को तभी मान्यता दी जाती है, जब किसी पूर्व घटना के परिणामस्वरूप इसका वर्तमान दायित्व होता है, यह संभव है कि आर्थिक लाभ प्राप्त करने वाली संस्थाओं को बहिर्वाह के दायित्व का निपटान करने की आवश्यकता होगी एवं जब विश्वसनीय अनुमान होगा, दायित्व की राशि दी जायेगी ।
6. केन्द्र सरकार द्वारा अनुदान नकद आधारित माना जाता है परन्तु 164.30 लाख का अनुदान दिनांक 31.03.2021 तक प्राप्त नहीं हुआ है, जिसे प्राप्ति वर्ष में जोड़ा जाएगा ।

**Notes on Accounts**

1. Provisions for Gratuity & Leave Encashment are accounted for on actuarial basis at the year end as per AS - 15.
2. Contingent liability on various cases filed in Courts/Tribunals by the employees of Corporation, which have not been acknowledged as debt is **NIL**.
3. RKVY Training program of the Ministry has been successfully completed and the corporation has incurred an amount aggregating to Rs. 7,17,95,376/- on this project. Now, subsidy of Rs. 67,95,376/- (7,17,95,376 – 6,50,00,000) is recoverable from the Ministry. Accordingly, Rs. 67,95,376/- has been shown in the books of the corporation and shown as “Grant Receivable” from Central Government.
4. Provision for investment has been as per AS-13 to account for permanent diminution in value of long term investments. The provision of Rs. 1,30,00,000 has been made against investments in Company/Society under liquidation.
5. As per AS 29, provisions are recognized only when it has a present obligation as a result of a past event, it is probable that an outflow of resources embodying economic benefits will be required to settle the obligation and when a reliable estimate of the amount of the obligation can be made.
6. Grant from central government is accounted for on Cash Basis accordingly grant sanctioned but not received on 31.03.2021 worth Rs. 164.30 Lakh has not been accounted for. Grant will be booked in the year of receiving.

## **Separate Audit Report of the Comptroller and Auditor General of India on the Account of National Cooperative Development Corporation (NCDC) for the year ended 31 March 2021**

We have audited the Balance Sheet of National Cooperative Development Corporation (NCDC) as at 31 March 2021, Income & Expenditure Account and Receipts & Payments Account for the year ended on that date under Section 19(2) of the Comptroller and Auditor General's (Duties, Powers & Conditions of Service) Act, 1971 read with Section 17(2) of the CDC Act, 1962. These financial statements include the accounts of all 20 units/branches of the NCDC. These financial statements are the responsibility of the NCDC's management. Our responsibility is to express an opinion on these financial statements based on our Audit.

2. This draft Separate Audit Report contains the comments of the Comptroller and Auditor General of India (C&AG) on the accounting treatment only with regard to classification, conformity with the best accounting practices, accounting standards and disclosure norms, etc. Audit observations on financial transactions with regard to compliance with the Law, Rules & Regulations (Propriety and Regularity) and efficiency-cum performance aspects, etc., if any, are reported through Inspection Reports/CAG's Audit Reports separately.
3. We have conducted our audit in accordance with auditing standards generally accepted in India. These standards require that we plan and perform the audit to obtain reasonable assurance about whether the financial statements are free from material mis-statements. Audit includes examining, on test basis, evidences supporting the amounts and disclosures in the financial statements. Audit also includes assessing the accounting principles used and significant estimates made by Management as well as evaluating the overall presentation of financial statements. We believe that our audit provides a reasonable basis for our opinion.
4. Based on our audit, we report that :-
  - i) We have obtained all the information and explanations, which to the best of our knowledge and belief were necessary for the purpose of our audit;
  - ii) The Balance Sheet, Income & Expenditure Account and Receipts & Payments Account dealt with by this report have not been drawn up in the Uniform Format of Accounts as prescribed by the Government of India, Ministry of Finance.
  - iii) In our opinion, proper books of accounts and other relevant records have been maintained by the NCDC as required under Section 17(1) of NCDC's Act 1962 in so far as it appears from our examination of such books.
  - iv) We further report that: -

### **A Balance Sheet**

#### **Liabilities**

#### **Liabilities & Provisions - ₹ 517.58 crore**

The above does not include an amount of ₹ 3.33 crore which was payable to NCDC EPF Fund as the same was shown as receivable in CDC EPF Balance sheet as at 31<sup>st</sup> March 2021. This has resulted in understatement of Liability and overstatement of NCDC fund by the ₹ 3.33 crore.

**B. Income and Expenditure**

**Income**

**Grants - ₹ 368.4 crore**

The above does not include grants amounting to ₹ 1.64 crore sanctioned by the Ministry of Agriculture & Farmers Welfare. Department of Agriculture and Cooperation in the month of March 2021.

This has resulted in understatement of Income as well as Capital Fund by ₹ 1.64 crore and understatement of receivables from central Govt. by ₹ 1.64 crore.

**C. General**

Out of ₹ 6.69 crore shown under 'Advances' in Schedule VI, the advances of ₹ 2.74 crore issued to various parties are pending for adjustment since 2016 onwards.


**D. Grants in aid**

NCDC received Grant-in-aid of ₹ 364.00 crores during 2020-21 (₹ 320.79 crore from Ministry - ₹ 5.00 crore grant receivable last year + ₹ 1.64 crore receivable during the year + ₹ 0.50 crore as Interest Subsidy from Maharashtra Government + ₹ 18.57 crore for PMMSY + ₹ 27.50 crore for FPO schemes) for disbursement to various organizations.

Grant had an Opening balance of ₹ 13.27 crore (₹ 7.59 crore unutilized grant and ₹ 5.68 crore receivable grant). It also had refund of grant of ₹ 1.08 crore by State Government/Co-op. during the year and treated as income by NCDC. Out of the total & available fund of ₹ 378.35 crore, NCDC utilized ₹ 307.19 crore during the year leaving unutilized balance of ₹ 71.16 crore {total unutilized grant ₹ 68.85 crore and receivable grant ₹ 2.32 crore (₹ 0.68 + ₹ 1.64)}.

- v. Subject to our observations in the preceding paragraphs, we report that the Balance Sheet, Income and Expenditure Account and Receipts and Payments Account dealt with by this report are in agreement with the books of accounts.
- vi. In our opinion and to the best of our information according to the explanations given to us, the said financial statements read together with the Accounting Policies and Notes on Accounts, and subject to the significant matters stated above and other matters mentioned in Annexure to this Audit Report give a true and fair view in conformity with accounting principles generally accepted in India:
  - a. In so far as it relates to the Balance Sheet, of the state of affairs of the National Cooperative Development Corporation as at 31 March 2021; and
  - b. In so far as it relates to Income and Expenditure Account of the surplus for the year ended on that date.

**For and on behalf of the C&AG of India**



**(Keerti Tewari)**

**Director General of Audit  
(Agriculture, Food & Water Resources)  
New Delhi**

**Place: New Delhi**

**Date: 29.09.2021**

## **Annexure to Separate Audit Report**

### **1. Adequacy of Internal Audit System**

The Corporation appoints a firm of Chartered Accountants every year for internal audit. The internal auditor conducts internal audit in Head Office and all receipt/payment/journal/vouchers of H.O. and Regional Offices are audited at Head Office on quarterly/half yearly basis.

### **2. Adequacy of Internal Control System**

The Internal Control System of the Corporation needs to be strengthened as 14 audit paras pertaining to the period from 2009-2014 were pending as on 31.3.2021.

### **3. System of physical verification of fixed assets**

Physical verification of Fixed Assets i.e. Furniture and Fixture, Vehicles, Plant and Machinery & Computer and accessories has been done for the year 2020-21 and no discrepancy was found.

### **4. System of physical verification of inventory**

The physical verification of stationary and consumables for the year 2020-21 had been completed.

### **5. Regularity in payment of statutory dues**

As per accounts, no payments over six months in respect of statutory dues were outstanding as on 31.3.2021.



## **Comments of NCDC on the observations of Audit**

### **Para A**

The amount of Rs. 3.33 crore, which was shown as 'receivable' in the Balance Sheet of NCDC EP Fund was determined after the balance sheet of the EP Fund was finalized.

The same has been accounted for and this will be reflected in the annual accounts of NCDC for the year 2021-22.

### **Para B**

The grant received by NCDC is completely passed on to the intended beneficiaries (cooperative societies) and no part of it is utilised to meet administrative/ capital expenses of NCDC. Hence, there is no understatement of income as well as capital fund.

Grant of Rs. 1.64 crore was sanctioned by Ministry of Agriculture and Farmers Welfare on 31.03.2021. However, the grant was received by NCDC in F.Y. 2021-22.

Information about the grant of Rs. 1.64 crore has been disclosed in Notes on Accounts (Schedule XIII) of the Annual Accounts.

Point No. 6 of the Notes on Accounts provides as follows:

*“Grant from Central Government is accounted for on cash basis, accordingly grant sanctioned but not received on 31.03.2021 worth Rs. 164.30 lakhs has not been accounted for. Grant will be booked in the year of receiving”.*

### **Para C**

Out of other advance of Rs. 2.74 crore, advance of Rs. 1.68 crore is for purchase of land and construction of office building at Raipur and advance of Rs. 67 lakhs for construction of office building at Chandigarh. Office building at RO Raipur has been occupied by NCDC in 2021-22 and construction of Office building at Chandigarh will also be completed in the current year. Both of these advances will be booked as Assets in the current financial year. Remaining advances will also be settled at the earliest.

### **Para D**

The grant of Rs. 1.64 crore has been received by NCDC after closure of financial year 2020-21, hence it was shown in Notes to accounts for information. Since the amount was received after closure of financial year 2020-21 therefore it cannot be treated as unutilized grant as well as receivable.

Other values represent factual position.

\*\*\*\*\*

## **Annexure to Audit Report**

1. Factual position
2. These paras relate to old overdue for which in many cases NCDC has gone into Debt Recovery Tribunal (DRT). As the Transaction audit was last conducted up to 31.3.2014, there have been further developments and recovery of dues, which will be shown to audit during the course of next transaction audit. However, NCDC is following up such cases vigorously.
3. Factual position
4. Factual position
5. Factual position

\*\*\*\*\*