

राष्ट्रीय सहकारी विकास निगम

National Cooperative Development Corporation

(राष्ट्रीय सहकारी विकास निगम अधिनियम 1962 की धारा 3 के केन्द्र सरकार द्वारा स्थापित)

(Established by the Central Government under Section 3 of the
National Cooperative Development Corporation Act, 1962)

वार्षिक लेखा

Annual Accounts

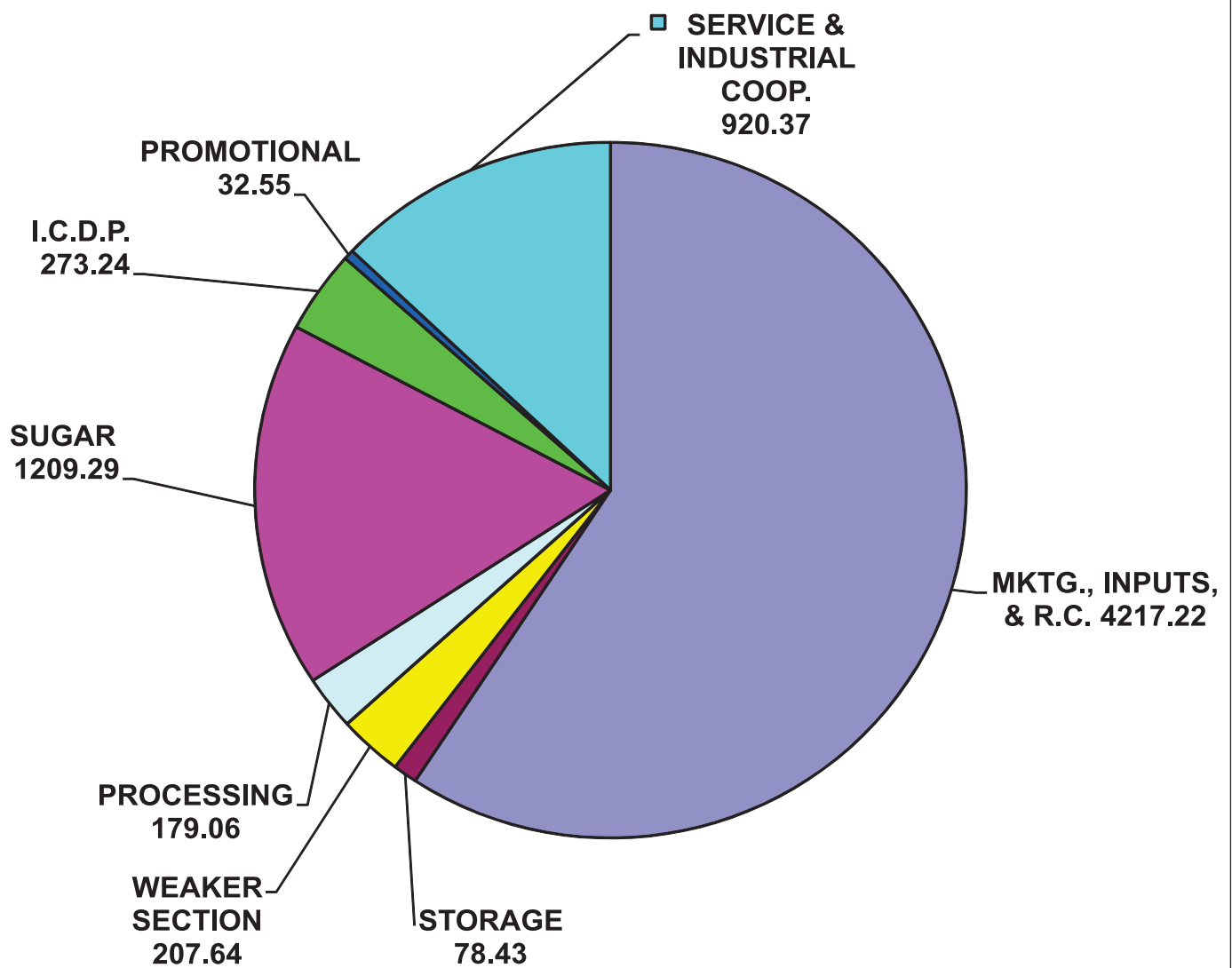
2015–2016

4, सीरी इन्स्टीट्यूशनल एरिया, हौज खास,
नई दिल्ली-110016

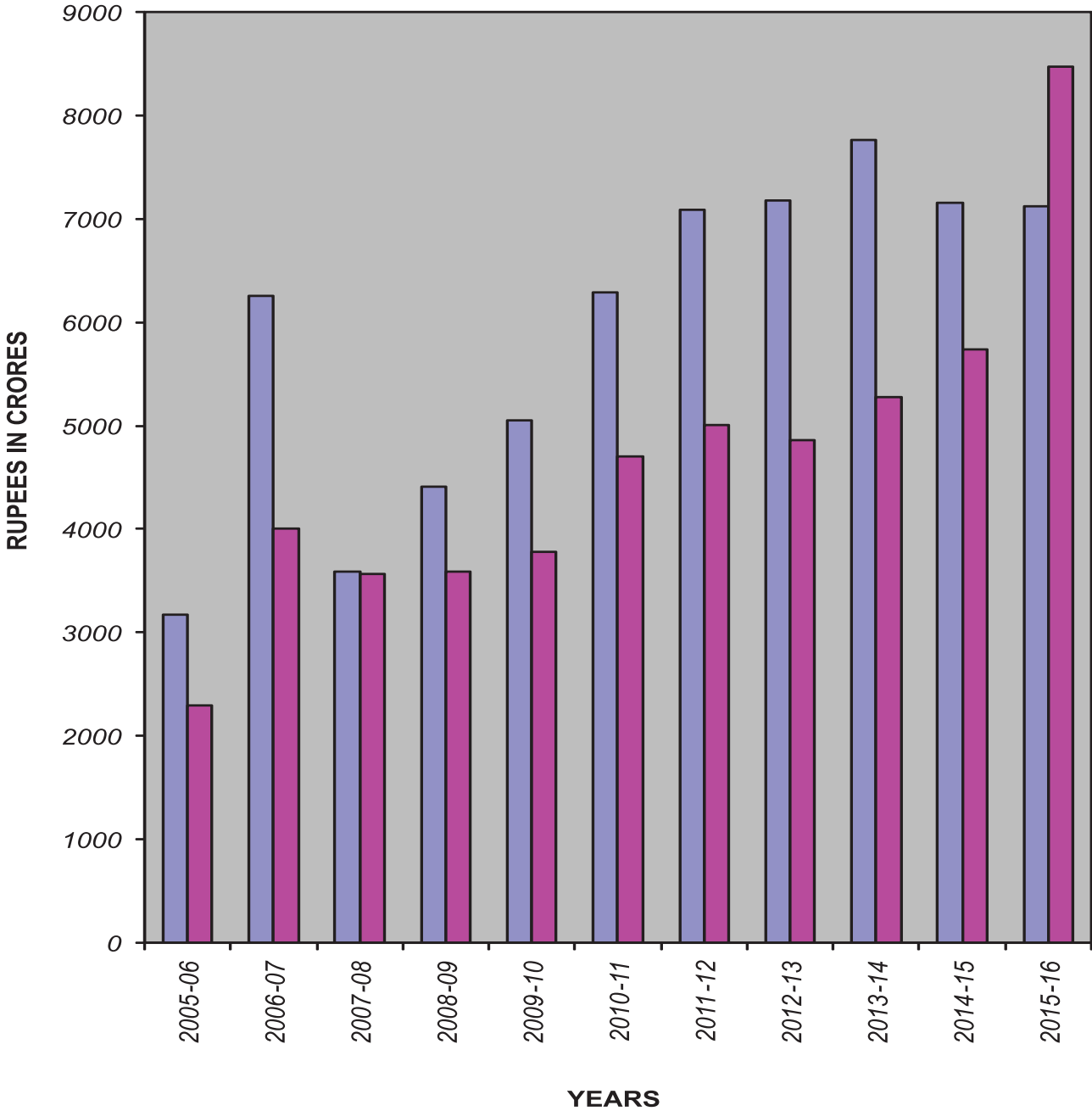
**4, Siri Institutional Area, Hauz Khas,
New Delhi-110016**

ASSISTANCE RELEASED UNDER VARIOUS SCHEMES : 2015-16

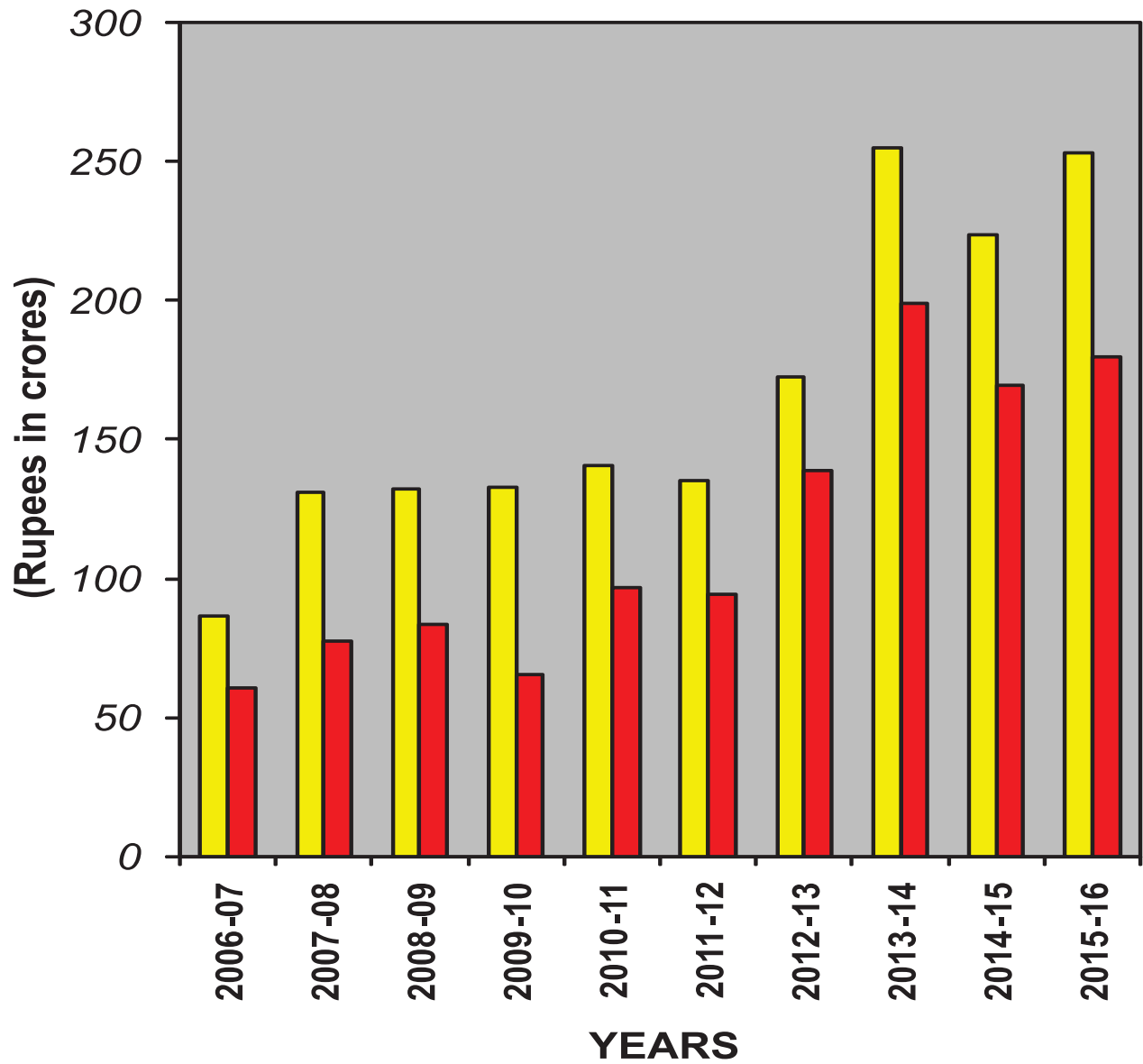
Total : Rs.7117.80 Crores



SANCTION & RELEASE OF FUNDS FOR LAST 10 YEARS



NET INCOME FOR LAST 10 YEARS



■ BEFORE TAXES

■ AFTER TAXES

दिनांक 31 मार्च 2016 को संक्षिप्त तुलन-पत्र

(करोड़ रूपयों में)

	31.3.2016 को		31.3.2015 को	
	धनराशि	%	धनराशि	%
क. स्रोत				
1 रा.स.वि. निधि/रिजर्व	1,953.58	22.9	1,774.00	23.1
2 रा.स.वि.नि. के बंध पत्र	250.00	2.9	250.00	3.2
3 बैंकों से ऋण	6,278.31	73.6	5,687.56	73.4
4 एनएसटीएफडीसी से ऋण	47.56	0.6	23.83	0.3
योग :	<u>8,529.45</u>	<u>100</u>	<u>7,735.39</u>	<u>100</u>
ख. प्रयोज्यताएं				
1 लाभभागियों को दिए गए ऋण	8,363.20		7,585.50	
2 स्थाई परिसंपत्तियां	10.37		8.38	
3 सहकारिताओं की अंशपूंजी में निवेश	5.23		5.23	
4 <u>निवल चालू परिसम्पत्तियां</u> (i - ii)	150.65		136.28	
(i) <u>चालू परिसम्पत्तियां</u> :				
(क) उपचित ब्याज	245.40		235.27	
(ख) अग्रिम, प्राप्य राशि एवं कर	36.02		34.74	
(ग) नकद और बैंक शेष	9.78		3.59	
i	<u>291.20</u>		<u>273.60</u>	
(ii) <u>चालू देयताएं एवं प्रावधान:</u>				
(क) बाजार उधार/एनएसटीएफडीसी ऋण पर ब्याज	9.08		2.45	
(ख) संदिग्ध ऋणों, मानक परिसंपत्तियों तथा निवेश हेतु प्रावधान	77.70		79.89	
(ग) अप्रयुक्त अनुदान	2.62		5.25	
(घ) अन्य	51.15		49.73	
ii	<u>140.55</u>		<u>137.32</u>	
योग :	<u>8,529.45</u>		<u>7,735.39</u>	

Summarised Balance Sheet as at 31st March, 2016

(Rs. in crores)

	As at 31.3.2016		As at 31.1.2015	
	<u>Amount</u>	%	<u>Amount</u>	%
A. SOURCES				
1 NCD Fund/Reserves	1,953.58	22.9	1,774.00	23.1
2 NCDC Bonds	250.00	2.9	250.00	3.2
3 Loan from Banks	6,278.31	73.6	5,687.56	73.4
4 Loan from NSTFDC	47.56	0.6	23.83	0.3
Total:	<u>8,529.45</u>	<u>100</u>	<u>7,735.39</u>	<u>100</u>
B. APPLICATIONS				
1 Loans advanced to beneficiaries	8,363.20		7,585.50	
2 Fixed Assets	10.37		8.38	
3 Investments in share capital of cooperatives	5.23		5.23	
4 Net Current Assets:	(i-ii) 150.65		136.28	
(i) Current Assets:				
(a) Interest accrued	245.40		235.27	
(b) Advances, receivables & taxes	36.02		34.74	
(c) Cash & Bank balance	9.78		3.59	
	<u>291.20</u>		<u>273.60</u>	
(ii) Current Liabilities & Provisions				
(a) Intt. On M.B./NSTFDC loan	9.08		2.45	
(b) Provision for Doubtful Debts, Standard Assets and Investments	77.70		79.89	
(c) Unutilised Grants	2.62		5.25	
(d) Others	51.15		49.73	
	<u>140.55</u>		<u>137.32</u>	
Total:	<u>8,529.45</u>		<u>7,735.39</u>	

दिनांक 31 मार्च, 2016 को समाप्त वर्ष की आय एवं व्यय के लेखों का सारांश

(करोड़ रूपयों में)

	31.3.2016 को समाप्त	31.3.2015 को समाप्त
क. आय		
1 ब्याज आय	675.88	599.37
घटा: निम्नलिखित पर ब्याज व्यय		
क) एनएसटीएफडीसी ऋण	1.44	1.33
ख) रा.स.वि.नि. बंध पत्र	21.68	2.37
ग) बाजार उधार	350.48	<u>330.72</u>
निवल ब्याज आय	302.28	264.95
2 निवेशों पर लाभांश	0.49	0.49
3 विविध आय		
क) संदिग्ध ऋणों एवं पुरानी मानक परिसंपत्तियों के प्रावधान	5.30	7.01
(ख) अन्य	9.30	<u>7.75</u>
योग 'क'	317.37	<u>280.20</u>
ख. व्यय		
1 स्थापना व्यय	44.54	41.54
2 कार्यालय खर्चे	9.41	7.79
3 टॉपिक, प्रचार, प्रशिक्षण पर व्यय और निजी निधियों में से समितियों को अनुदान	5.17	2.85
4 मूल्यहास	1.85	0.94
5 संदिग्ध ऋणों एवं मानक परिसंपत्तियों हेतु प्रावधान	3.13	3.72
योग 'ख'	64.10	<u>56.84</u>
ग. कराधान से पूर्व व्यय पर आय की अधिकता (क-ख)	253.27	223.36
ग. आय कर	73.69	54.06
घ. कराधान के पश्चात व्यय पर आय की अधिकता (ग-घ)	179.58	<u>169.30</u>

Summarised Income & Expenditure Account for year ending 31st March, 2016

(Rs. in crores)

	Y.E. 31.3.2016	Y.E. 31.1.2015
A. INCOME		
1 Interest Income	675.88	599.37
Less: Interest expenditure on		
(a) NSTFDC Loans	1.44	1.33
(b) NCDC Bonds	21.68	2.37
(c) Market Borrowing	<u>350.48</u>	<u>330.72</u>
Net Interest Income	302.28	264.95
2 Dividend on Investments	0.49	0.49
3 Miscellaneous Income		
(a) Provision of Doubtful Debts & Standard Assets written back	5.30	7.01
(b) Others	<u>9.30</u>	<u>7.75</u>
Total 'A'	<u>317.37</u>	<u>280.20</u>
B. EXPENDITURE		
1 Establishment Expenses	44.54	41.54
2 Office Expenses	9.41	7.79
3 Expenses on Topic, publicity, training, & grants to societies from own funds	5.17	2.85
4 Depreciation	1.85	0.94
5 Provision for Doubtful Debts & Standard Assets	3.13	3.72
Total 'B'	<u>64.10</u>	<u>56.84</u>
Excess of Income over Expenditure before taxation (A - B)	253.27	223.36
D Income Tax	73.69	54.06
E. Excess of Income over Expenditure after Taxation (C - D)	<u>179.58</u>	<u>169.30</u>

दिनांक 31 मार्च 2016 को
Balance Sheet as at

पूर्ववर्ती वर्ष Previous year	क्र.सं. S.No.	देनदारियां Liabilities	अनुसूची Schedule	धनराशि Amount	योग Total
	1	रा.स.वि.नि. निधि NCD Fund			
1179,16,99,773		(क) आदि शेष (a) Opening Balance		1323,68,36,381	
		(ख) जमा:आय-व्यय के लेखों से स्थानांतरित (b) Add: Transferred from Income			
<u>144,51,36,608</u>		Expenditure Account		<u>151,55,13,624</u>	1475,23,50,005
<u>1323,68,36,381</u>					
	2	आयकर अधिनियम 1961 की धारा 36 (i)(viii) के संबंध में विशेष रिजर्व Special Reserve-in-terms of Section 36(i)(viii) of I.T. Act, 1961			
425,52,72,434		(क) आदि शेष (a) Opening Balance		450,31,38,499	
		(ख) जमा:आय-व्यय के लेखों से स्थानांतरित (b) Transferred from Income &			
<u>24,78,66,065</u>		Expenditure Account		<u>28,02,27,245</u>	478,33,65,744
<u>450,31,38,499</u>					
	3	क. बैंकों एवं वाणिज्यिक पेपर्स के निर्गमन से ली गई ऋण उधार A. Loan borrowed from Banks & Issue of Commercial Papers दिनांक 01.04.2015 को बकाया Outstanding as on 1.4.2015		3912,60,00,000	
3540,00,00,000		जमा : वर्ष के दौरान प्राप्ति Add: Received during the year		1938,320,95,008	
9952,33,76,500		घटा : वर्ष के दौरान पुनःभुगतान Less: Repaid during the year		<u>1772,720,45,092</u>	
<u>9579,73,76,500</u>				5568,60,49,916	
3912,60,00,000		ख. नकदी ऋण खाता B. Cash Credit Account		<u>709,70,55,792</u>	6278,31,05,708
<u>1774,95,91,772</u>					
<u>5687,55,91,772</u>					
	4	एनएसटीएफडीसी से उधार लिया गया ऋण Loan from NSTFDC दिनांक 1.4..2015 को बकाया Outstanding as on 1.4.2015		23,83,30,980	
30,05,68,227		जमा : वर्ष के दौरान प्राप्ति Add: Received during the year		28,74,65,700	
1,61,28,500		घटा : वर्ष के दौरान पुनः भुगतान Less: Repaid during the year		<u>5,01,37,979</u>	47,56,58,701
<u>7,83,65,747</u>					
<u>23,83,30,980</u>					
	5	रा.स.वि.नि. के बंध पत्र NCDC Bonds			250,00,00,000
250,00,00,000					

(रूपयों में)
(In Rupees)

तुलन-पत्र
31st March 2016

पूर्ववर्ती वर्ष Previous year	क्र.सं. S.No.	परिसम्पत्तियां Assets	अनुसूची Schedule	धनराशि Amount	योग Total
	1	क. स्थाई परिसम्पत्तियां A. Fixed Assets	VII		
		क. भूमि			
3,00,69,751	a.	Land		3,37,65,200	
		ख. भवन			
2,15,93,459	b.	Building		1,95,00,059	
		ग. फर्नीचर एवं फिक्सचर			
86,29,116	c.	Furniture & Fixture		89,46,555	
		घ. कार्यालय उपकरण			
1,16,02,260	d.	Office Equipment		1,11,81,538	
		ड. वाहन			
60,71,044	e.	Vehicles		90,12,226	
		च. कम्प्यूटर			
57,21,145	f.	Computers		2,11,48,955	
		छ. पुस्तकें			
87,795	g.	Books		1,12,796	10,36,67,329
<u>8,37,74,571</u>					
	2	बकाया ऋण Loans Outstanding	VIII		8363,20,42,479
7585,50,09,817	3	निम्नलिखित से उपचित ब्याज Interest accrued from:			
		क. राज्य सरकारें			
84,54,86,559	a.	State Governments		76,80,53,800	
		ख. सहकारी बैंक			
1,48,89,618	b.	Cooperative Banks		1,51,59,710	
		ग. बहु-राज्य सहकारी समितियां			
0	c.	Multi State Cooperative Societies		0	
		घ. अन्य सहकारी समितियां			
149,11,97,218	d.	Other Cooperative Societies		166,90,65,550	
		ड. बैंक खाते			
11,41,518	e.	Bank accounts		17,55,787	245,40,34,847
<u>235,27,14,913</u>					
	4	अंशपूंजी में निवेश Investments in Share Capital	IX		5,23,26,000
5,23,26,000	5	अग्रिम कर Advance Taxes			20,71,09,124
21,55,49,212	6	स्टाफ को अग्रिम Advances to Staff	VI		1,24,73,556
1,16,35,995					

पूर्ववर्ती वर्ष Previous year	क्र.सं. S.No.	देनदारियां Liabilities	अनुसूची Schedule	धनराशि Amount	योग Total
	6	देयताएं एवं प्रावधान Liabilities & Provisions			
		(क) उपचित ब्याज, किंतु निम्न पर अदेय Interest accrued but not due on			
7,53,767		(i) बैंकों से आवधिक ऋण Term Loans from Banks		6,24,55,600	
—		(ii) एनएसटीएफडीसी ऋण NSTFDC Loan		40,88,055	
2,36,98,630		(iii) बंध पत्रों पर ब्याज Interest on Bonds		2,42,24,727	
65,19,03,407		(ख) संदिग्ध ऋणों हेतु प्रावधान Provision for Doubtful Debts		60,75,23,535	
13,39,56,300		(ग) मानक आस्तियों के लिए प्रावधान Provision for Standard Assets		15,65,33,700	
1,30,00,000		(घ) निवेशों के लिए प्रावधान Provision for Investments		1,30,00,000	
5,25,33,809		(ङ) अनप्रयुक्त अनुदान Unutilised Grants		2,62,13,548	
19,80,118		(च) बयाना राशि जमा Earnest Money Deposit		23,50,637	
89,26,564		(छ) अन्य देयताएं और प्रावधान Other Liabilities & Provisions	X	2,00,44,683	
32,15,17,060		(ज) ग्रेच्युटी के प्रावधान Provision of Gratuity		33,32,08,178	
12,55,58,816		(झ) अवकाश नकदीकरण के प्रावधान Provision of Leave Encashment		14,63,15,038	
19,65,855		(ट) सेवानिवृत्ति निधि हेतु प्रावधान Provision for Superannuation Fund		18,82,426	
27,109		(ठ) लंबित समायोजन अदायगी Repayment Pending Adjustments		0	
3,73,84,493		(ड) एसडीएफ ऋणों का प्रेषण Remittance of SDF Loans		77,56,500	140,55,96,627
<u>137,32,05,928</u>					
<u>7872,71,03,560</u>					<u>8670,00,76,785</u>

नोट : जहां कहीं आवश्यक हुआ, वहां गत वर्ष के आंकड़े पुनः समूहित किये गये हैं।

Note: The previous year figures have been regrouped wherever necessary.

निदेशक (वित्त)
Director (Finance)

पूर्ववर्ती वर्ष Previous year	क्र.सं. S.No.	परिसम्पत्तियां Assets	अनुसूची Schedule	धनराशि Amount	योग Total
	7	निम्नलिखित से प्राप्य : Receivables from :			
11,21,69,979		- एसडीएफ सेवा प्रभार - SDF service charges		11,47,45,194	
42,38,000		- केन्द्रीय सरकार से अनुदान - Grants from Central Govt.		1,94,84,000	
3,17,666		- एनएसटीएफडीसी - STFDC		<u>3,37,650</u>	13,45,66,844
<u>11,67,25,645</u>					
6,95,077	8	अन्य पार्टियों के पास जमा Deposits with other parties			6,44,125
28,22,515	9	पूर्व प्रदत्त व्यय Prepaid Expenses			53,82,020
	10	नकदी एवं बैंकों में शेष Cash & Bank Balances :	XI		
21,500		क. हस्त नकदी a. Cash on Hand		19,000	
2,83,03,118		ख. अल्पावधिक जमाएं b. Short Term Deposits		896,56,220	
75,25,198		ग. बैंकों में शेष c. Balance with Banks		<u>81,55,241</u>	9,78,30,461
<u>3,58,49,816</u>					
<u>7872,71,03,560</u>					<u>8670,00,76,785</u>

मुख्य निदेशक (वित्त)
Chief Director (Finance)

प्रबंध निदेशक
Managing Director

दिनांक 31 मार्च 2016 को
Income of Expenditure Account for the year

पूर्ववर्ती वर्ष Previous year	क्र.सं. S.No.	व्यय Expenditure	धनराशि Amount	योग Total
	1	निम्नलिखित पर ब्याज : Interest on:		
328,65,45,645		क. बैंकों से ऋण a. Loans from Banks	348,80,01,594	
2,36,98,630		ख. रा.स.वि.नि. बंध पत्र b. NCDC Bonds	21,67,76,097	
1,32,60,084		ग. एनएसटीएफ एवं डीसी ऋण c. NSTF & DC Loan	1,43,52,480	371,91,30,171
<u>332,35,04,359</u>				
	2	निम्नलिखित को अनुदान Grants to		
58,70,16,621		क. राज्य सरकारें a. State Governments	76,96,66,075	
5,79,00,400		ख. राज्य सहकारी बैंक b. State Cooperative Banks	3,33,96,100	
2,50,000		ग. राष्ट्रीय स्तर की सहकारी समितियां c. National Level Coop. Societies	3,35,000	
47,19,20,912		घ. अन्य सहकारी समितियां d. Other Cooperative Societies	51,19,41,933	131,53,39,108
<u>111,70,87,933</u>				
	3	अन्य विविध व्यय Other Miscellaneous Expenses		
14,73,701		क. विशिष्ट प्रशिक्षण लागतें a. Cost of Specialised Training	34,12,683	
25,95,644		ख. परियोजना एवं अध्ययन रिपोर्टें b. Project & Study Report	0	34,12,683
<u>40,69,345</u>				
	4	टॉपिक संस्थान पर व्यय Expenses on Topic Centre		
1,68,85,968		क. वेतन एवं भत्ते a. Salary & Allowances	1,95,06,564	
8,78,037		ख. चिकित्सा प्रतिपूर्ति b. Medical Reimbursements	16,04,325	
4,65,158		ग. यात्रा व्यय c. Travelling Expenses	3,92,042	
66,422		घ. मुद्रण एवं लेखन सामग्री d. Printing & Stationary	1,05,088	

(रूपयों में)
(In Rupees)

समाप्त वर्ष के आय एवं व्यय के लेखे
ending 31st March 2016

पूर्ववर्ती वर्ष Previous year	क्र.सं. S.No.	आय Income	धनराशि Amount	योग Total
	1	निम्नलिखित पर ब्याज: Interest on		
258,33,62,571		क. राज्य सरकारों को ऋण a. Loan to State Government	226,71,33,194	
10,11,41,032		ख. सरकारी बैंकों को ऋण b. Loans to Cooperative Banks	6,91,70,501	
2,50,798		ग. बहुराज्यीय सह. समि. को ऋण c. Loans to Multi State Cooperative Societies	82,600	
329,30,77,114		घ. अन्य सहकारी समितियों को ऋण d. Loans to other Cooperative Societies	441,71,77,853	
1,34,35,986		ड. बैंक लेखे e. Bank accounts	34,17,675	
23,96,170		च. स्टाफ को अग्रिम f. Advances to staff	18,03,577	675,87,85,400
<u>599,36,63,671</u>				
	2	निम्नलिखित से अनुदान Grants from		
108,73,38,000		क. केन्द्रीय सरकार a. Central Government	130,53,84,000	
		ख. राष्ट्रीय बागवानी बोर्ड b. National Horticulture Board	5,18,700	
1,25,53,691.00		ग. जमा: पुराने अप्रयुक्त अनुदानों के प्रावधान c. Add: Provosion of unutilised Grants written back	2,63,20,261	
2,60,38,512		घ. राज्य सरकारों/समितियों द्वारा अनुदानों की वापसी d. Refund of Grants by State Governments/Societies	36,70,775	133,58,93,736
<u>112,59,30,203</u>				
49,15,000	3	निवेशों पर लाभांश Dividend on Investments		48,65,000
5,55,25,949	4	एसडीएफ ऋण पर सेवा प्रभार Service Charges on SDF Loan		5,74,38,562

पूर्ववर्ती वर्ष Previous year	क्र.सं. S.No.	व्यय Expenditure	धनराशि Amount	योग Total
42,29,781	ड.	अन्य व्यय	54,78,881	
	e.	Other Expenses		
1,77,462	च.	प्रशिक्षण व्यय	18,870	2,71,05,770
<u>2,27,02,828</u>	f.	Training Expenses		
35,55,569	5	प्रचार एवं संवर्धनात्मक बैठकें Publicity & Promotional Meetings		1,54,94,537
	6	आरकेवीवाई सब्सिडी संवितरण RKVY Subsidy Disbursement		
47,57,873	क.	आरकेवीवाई प्रशिक्षण व्यय	2,30,58,127	
	a.	RKVY-Training Expenses		
5,35,721	ख.	आरकेवीवाई व्यावसायिक शुल्क	19,81,505	
	b.	RKVY-Professional Fee		
16,58,628	ग.	आरकेवीवाई आकस्मिक व्यय	11,93,129	2,62,32,761
<u>69,52,222</u>	c.	RKVY-Contingent Expenses		
	7	गारंटी शुल्क एवं उधार पर अन्य वित्तीय प्रभार Guarantee Fees & Other Financial Charges on Borrowings		
9,39,822	क.	उधारों पर गारंटी शुल्क	10,64,338	
	a.	Guarantee Fee on Borrowings		
28,51,721	ख.	वाणिज्यिक पेपर पर एफसी	21,31,047	
	b.	F.C. on Commercial Paper		
77,80,010	ग.	स्टैप ड्यूटी शुल्क	62,00,000	
	c.	Stamp Duty Fee		
91,31,213	घ.	मूल्य निर्धारण एवं अन्य निगरानी प्रभार	74,15,335	1,68,10,720
<u>2,07,02,766</u>	d.	Rating & Surveillance Charges		
	8	प्रशासनिक उपरिव्यय Administrative Overheads		
	क.	स्थापना व्यय Establishment Expenses:		
39,24,86,134	(i)	वेतन एवं भत्ते Salary & Allowances	41,82,38,498	
	(ii)	चिकित्सा प्रतिपूर्ति Medical Reimbursement	2,72,06,562	
2,28,65,913				
<u>41,53,52,047</u>				
	ख.	कार्यालय व्यय Office Expenses:		
94,14,843	(i)	स्टाफ के यात्रा व्यय Travelling Expenses of Staff	1,03,83,797	
	(ii)	सदस्यों के शुल्क एवं यात्रा व्यय Fee & Travelling Expenses of Members	6,59,235	

पूर्ववर्ती वर्ष Previous year	क्र.सं. S.No.	आय Income	धनराशि Amount	योग Total
	5	विविध प्राप्तियां Miscellaneous Receipts		
1,49,69,804		– अन्य – Others	3,55,38,484	
69,75,654		– आयकर की वापसी पर ब्याज – Interest on Refund of Income	0	3,55,38,484
<u>2,19,45,458</u>		Tax		
	6	पुराने प्रावधान (अब आवश्यक नहीं) Provision written back (no longer required)		
7,01,10,039		क. संदिग्ध ऋण a. Doubtful Debts	5,30,48,678	
0		ख. मानक परिसम्पत्तियां b. Standard Assets	0	5,30,48,678
<u>7,01,10,039</u>				

पूर्ववर्ती वर्ष Previous year	क्र.सं. S.No.	व्यय Expenditure	धनराशि Amount	योग Total
34,85,949		(iii) किराया दरें एवं कर Rent Rates & Taxes	80,10,546	
16,45,447		(iv) लेखन सामग्री Stationary	11,06,431	
6,20,84,120		(v) अन्य व्यय Other Expenses	7,34,44,057	
<u>7,71,95,203</u>			<u>9,36,04,066</u>	53,90,49,126
<u>49,25,47,250</u>				
6,58,260	9	लेखा-परीक्षा शुल्क Audit Fee		5,73,551
93,78,556	10	मूल्यहास Depreciation		1,84,60,756
	11	प्रावधान/देयताएं : Provision/Liabilities:		
15,000		क. व्ययों के लिए प्रावधान a. Provision for Expenses	25,000	
3,72,23,700		ख. मानक परिसम्पत्तियों के प्रावधान b. Provision for Standard Assets	2,25,77,400	
		ग. संदिग्ध ऋणों के लिए प्रावधान c. Provision for Doubtful Debts	86,68,806	
87,500		घ. अप्रयुक्त अनुदानों हेतु प्रावधान d. Provision for Unutilised Grants	—	3,12,71,206
<u>3,73,26,200</u>				
503,84,85,287				<u>571,28,80,389</u>
223,36,05,033	11	व्यय पर आय की अधिकता Excess of Income over Expenditure		253,26,89,471
<u>727,20,90,320</u>				<u>824,55,69,860</u>
54,06,02,360		करों हेतु प्रावधान Provision for Taxes		<u>73,69,48,602</u>
24,78,66,065		आयकर अधिनियम 1961 की धारा 36(1) VIII के संबंध में विशेष रिजर्व Special Reserve-in-terms of section 36(1) VIII of Income Tax Act, 1961		28,02,27,245
144,51,36,608		तुलन-पत्र में लाई गई आय Income carried over to Balance Sheet		151,55,13,624
<u>223,36,05,033</u>				<u>253,26,89,471</u>

नोट : जहां कहीं आवश्यक हुआ, वहां गत वर्ष के आंकड़े पुनः समूहित किये गये हैं।

Note: The previous year figures have been regrouped wherever necessary.

निदेशक (वित्त)
Director (Finance)

पूर्ववर्ती वर्ष Previous year	क्र.सं. S.No.	आय Income	धनराशि Amount	योग Total
----------------------------------	------------------	--------------	------------------	--------------

<u>727,20,90,320</u>			<u>824,55,69,860</u>	
223,36,05,033		व्यय से अधिक आय Excess of Income over Expenditure	253,26,89,471	
<u>223,36,05,033</u>			<u>253,26,89,471</u>	

मुख्य निदेशक (वित्त)
Chief Director (Finance)

प्रबंध निदेशक
Managing Director

(राष्ट्रीय सहकारी
(National Cooperative
दिनांक 31 मार्च 2016 को
Statement of Accounts for the

पूर्ववर्ती वर्ष Previous year	क्र.सं. S.No.	प्राप्तियां Receipts	अनुसूची Schedule	धनराशि Amount	योग Total
	1	आदि शेष Opening Balance			
21,500		क. हस्त नकदी a. Cash on Hand		21,500	
11,51,47,500		ख. अल्पावधि जमाएं b. Short Term Deposits		2,83,03,118	
1,41,79,938		ग. बैंक शेष c. Balance with Banks		75,25,198	3,58,49,816
12,93,48,938					
4014,03,25,753	2	पुनःभुगतान/वापिस लौटाए गए/ समायोजित किये गये ऋण Loans repaid/refunded/adjusted	VIII		6019,61,80,978
	3	निम्नलिखित से प्राप्तियां Receipts from:			
		क. केन्द्रीय सरकार a. Central Government:	I		
108,31,00,000		(i) अनुदान Grants		129,01,38,000	
—		(ii) ब्याज सब्सिडी-टीयूएफ स्कीम Interest Subsidy-TUF Scheme		65,70,881	
125,94,19,760		ख. चीनी विकास निधि b. Sugar Development Fund		181,22,29,850	
1,61,28,500		ग. एनएसटीएफडीसी से ऋण c. Loan from NSTFDC		28,74,65,700	
—		घ. एनएचबी से अनुदान d. Grants from NHB		5,18,700	339,69,23,131
235,86,48,260					
9952,33,76,500	4	क. बैंको से आवधिक ऋण a. Term Loan from Banks		19383,20,95,008	
250,00,00,000		ख. रा.स.वि.नि. बंध पत्र b. NCEC Bonds		—	
720,95,80,865		ग. नकद ऋण खाता c. Cash Credit Account		—	19383,20,95,008
10923,29,57,365					
	5	निम्नलिखित पर ब्याज आय Interest Income on:			
255,25,94,953		क. राज्य सरकारों को ऋण a. Loans to State Governments		234,45,65,953	

विकास निगम)
Development Corporation)
समाप्त वर्ष के लेखों के विवरण
Year ended 31st March 2016

(रूपयों में)
(In Rupees)

पूर्ववर्ती वर्ष Previous year	क्र.सं. S.No.	भुगतान Payments	अनुसूची Schedule	धनराशि Amount	योग Total
5493,51,05,280	1	ऋण संवितरण Loans Disbursed	II		6797,32,13,640
125,94,19,760	2	चीनी विकास निधि ऋण संवितरण Sugar Development Fund Loans disbursed			181,22,29,850
	3	निम्नलिखित को संवितरित अनुदान : Grants disbursed to:	III		
58,70,16,621		क. राज्य सरकारें a. State Governments		76,96,66,075	
2,50,000		ख. राष्ट्रीय स्तरीय सह0 समि0 b. National Level Coop. Societies		3,35,000	
47,19,20,912		ग. अन्य सह0 समितियां c. Other Cooperative Societies		51,19,41,933	
5,79,00,400		घ. राज्य सहकारी बैंक d. State Cooperative Banks		3,33,96,100	131,53,39,108
111,70,87,933					
	4	अन्य विविध व्यय Other Miscellaneous Expenses	III		
—		क. ब्याज सब्सिडी-टीयूएफस्कीम a. Interest Subsidy-TUF Scheme		65,70,881	
25,95,644		ख. परियोजना एवं अध्ययन रिपोर्टें b. Project & Study Report		—	
14,73,701		ग. विशिष्ट प्रशिक्षण लागतें c. Cost of Specialised Training		34,12,683	99,83,564
40,69,345					
	5	टॉपिक संस्थान पर व्यय Expenses on Topic Centre	V		
1,77,64,005		क. स्थापना a. Establishment		2,11,10,889	
46,43,629		ख. कार्यालय व्यय b. Office Expenses		53,41,615	
8,418		ग. प्रशिक्षण c. Training		28,201	
13,90,092		घ. स्थाई परिसम्पत्तियां d. Fixed Assets		8,09,980	2,72,90,685
2,38,06,144					
	6	आरकेवीवाई सब्सिडी संवितरण RKVY Subsidy disbursment			
47,57,873		क. आरकेवीवाई प्रशिक्षण लागत a. RKVY-Training Expenses		2,30,58,127	
5,35,721		ख. आरकेवीवाई व्यावसायिक शुल्क b. RKVY-Professional Fee		19,81,505	

पूर्ववर्ती वर्ष Previous year	क्र.सं. S.No.	प्राप्तियां Receipts	अनुसूची Schedule	धनराशि Amount	योग Total
10,47,82,497		ख. सह0 बैंकों को ऋण		6,89,00,409	
		b. Loans to Cooperative Banks			
4,11,474		ग. राष्ट्रीय तथा बहु-राज्यीय सहकारी समि0 को ऋण		82,600	
		c. Loans to National Level & Multi State Cooperative Societies			
		घ. अन्य सहकारी समितियों को ऋण		423,93,09,521	
		d. Loans to other Cooperative Societies			
301,40,65,934					
1,33,77,833		ड. बैंक खाते		28,03,406	
		e. Bank accounts			
23,96,170		च. अग्रिम/जमाएं		18,03,577	665,74,65,466
<u>568,76,28,861</u>		f. Advances/Deposits			
49,15,000	6	निवेशों पर लाभांश			48,65,000
		Dividend on Investments			
2,96,84,520	7	स्टाफ द्वारा वापिस किये गये अग्रिम	VI		3,77,82,903
		Advances repaid by staff			
2,60,38,512	8	राज्य सरकारों/समितियों द्वारा लौटाए गए अनुदान			36,70,775
		Grants refunded by State Governments/Societies			
131,44,31,227	9	समितियों द्वारा एसडीएफ ऋणों की वापसी एवं अदायगी			140,74,42,636
		Refunds & Repayments of SDF Loans by societies			
	10	विविध प्राप्तियां :			
		Miscellaneous Receipts			
1,34,483		क. परिसम्पत्तियों की बिक्री		3,92,514	
		a. Sale of Assets			
1,48,10,861		ख. अन्य प्राप्तियां		3,53,60,071	
		b. Other Receipts			
69,75,654		ग. आयकर की वापसी पर ब्याज		—	
		c. Interest on refund of IT			
2,17,98,920		घ. आयकर की वापसी		—	
		d. Refund of It			
22,12,972		ड. बयाना राशि जमा		14,96,958	
		e. Earnest Money Deposits			
1,53,266		च. जमाओं की वापसी		77,770	
		f. Refund of Depsoits			
4,72,03,921		छ. एसडीएफ ऋणों पर सेवा प्रभार		5,48,63,347	921,90,660
<u>9,32,90,077</u>		g. Service Charges on SDF Loans			

पूर्ववर्ती वर्ष Previous year	क्र.सं. S.No.	भुगतान Payments	अनुसूची Schedule	धनराशि Amount	योग Total
56,01,469		ग. आरकेवीवाई अपग्रेडेशन व्यय		0	
		c. RKVY-Up-gradation Expenses			
16,58,628		घ. आरकेवीवाई आकस्मिक व्यय		11,93,129	2,62,32,761
1,25,53,691		d. RKVY-Contingent Expenses			
30,40,846	7	प्रचार एवं संवर्धनात्मक बैठकें Publicity & Promotional Meetings			1,37,02,283
	8	ऋणों की वापसी Repayment of Loans			
7,83,65,747		क. एनएसटीएफ एवं डीसी		5,01,37,979	
		a. NSTF & DC			
9579,73,76,500		ख. बैंकों से आवधिक ऋण		17727,20,45,092	
		b. Term Loan from Banks			
		ग. नकद उधार खाता (निवल)		1065,25,35,980	18797,47,19,051
		c. Cash Credit Account (Net)			
9587,57,42,247					
127,70,46,734	9	केन्द्रीय सरकार को एसडीएफ ऋण का प्रेषण Remittance of SDF Loan to Central Government			143,70,70,629
	10	ब्याज भुगतान Payment of Interest			
329,55,69,139		क. बैंकों से आवधिक ऋण		342,62,99,761	
		a. Term Loan from Banks			
1,65,70,622		ख. रा.स.वि.नि. के बंध पत्र		21,62,50,000	
331,21,39,761		b. NCDC Bonds			
		ग. एनएसटीएफ एवं डीसी ऋण		1,02,64,425	365,28,14,186
		c. NSTF & DC Loan			
	11	गारंटी शुल्क एवं उधारों पर अन्य वित्तीय प्रभार Guarantee Fees & Other Financial Charges on Borrowings			
8,58,510		क. उधारों पर गारंटी शुल्क		28,56,130	
		a. Guarantee Fee on Borrowings			
14,47,221		ख. वाणिज्यिक पेपर्स पर एफसी		35,35,547	
		b. F.C. on Commercial Paper			
77,80,010		ग. स्टाम्प ड्युटी शुल्क		62,00,000	
		c. Stamp Duty Fee			
93,56,217		घ. मूल्य निर्धारण एवं निगरानी प्रभार		81,06,093	2,06,97,770
1,94,41,958		d. Rating & Surveillance Charges			
	12	प्रशासनिक व्यय Administrative Expenses	IV		
38,71,17,540		क. स्थापना		41,30,81,149	
		a. Establishment			

पूर्ववर्ती वर्ष Previous year	क्र.सं. S.No.	प्राप्तियां Receipts	अनुसूची Schedule	धनराशि Amount	योग Total
71,79,008	11	अन्य देयताएं Other Liabilities			10,19,23,990

15902,44,47,521

योग (Total) : 26576,63,90,363

नोट: जहां कहीं भी आवश्यक हुआ, वहां गत वर्ष के आंकड़े पुनःसमूहित किये गये हैं।

Note: The previous year figures have been regrouped wherever necessary.

निदेशक (वित्त)
Director (Finance)

पूर्ववर्ती वर्ष Previous year	क्र.सं. S.No.	भुगतान Payments	अनुसूची Schedule	धनराशि Amount	योग Total
7,64,12,082		ख. कार्यालय व्यय b. Office Expenses		9,27,87,401	
1,56,74,545		ग. स्थाई परिसम्पत्तियां c. Fixed Assets		2,80,63,376	53,39,31,926
47,92,04,168					
2,95,98,935	13	स्टाफ को दिए गए अग्रिम Advances paid to Staff	VI		3,86,20,464
26,87,625	14	बयाना राशि जमा की वापसी Refund of Earnest Money Deposits			11,26,439
	15	केन्द्रीय सरकार को अनुदानों की वापसी: Refund of Grants to Central Govt.:			
1,00,00,000		क. कृ: एवं सह. वि.-पशुपालन एवं डेरी विभाग a. DOAC - DOAH & D		—	
87,15,000		ख. खाद्य प्रसंस्करण उद्योग मंत्रालय b. MFPI		—	—
1,87,15,000					
	16	एसडीएफ ऋणों के सेवा प्रभारों की प्राप्ति पर अग्रिम सेवा कर Advance Service Tax on receipt of Service Charges on SDF Loans			79,55,937
56,88,178					
61,22,77,296	17	अग्रिम आय कर Advance Income Tax			72,73,33,686
1,09,180	18	अन्य देयताएं Other Liabilities			9,58,49,864
6,68,588	19	लेखा-परीक्षा शुल्क Audit Fee			4,21,241
1,95,037	20	अन्य पार्टियों के पास जमा Deposit with other parties			26,818
	21	नकदी एवं बैंक शेष : Cash & Bank Balances:	XI		
21,500		क. हस्त नकदी a. Cash on Hand		19,000	
2,83,03,118		ख. अल्पावधिक जमाएं b. Short Term Deposits		8,96,56,220	
75,25,198		ग. बैंकों में शेष c. Balance with Banks		81,55,241	9,78,30,461
3,58,49,816					
15902,44,47,521					योग (Total) : 26576,63,90,363

मुख्य निदेशक (वित्त)
Chief Director (Finance)

प्रबंध निदेशक
Managing Director

केन्द्रीय सरकार से वर्ष 2015-16 के दौरान
कार्यकलापवार अनुदान प्राप्ति को दर्शाने वाले विवरण
Statement showing Activity-wise Receipt of Grants from
Central Government during 2015-16

(रुपयों में)
(in Rupees)

क्र.सं.	स्कीम का नाम Name of Scheme	2015-16 के दौरान प्राप्त अनुदान Grants received during 2015-16	योग Total
क.	कृषि मंत्रलय (कृ एवं सह0 वि0) Ministry of Agriculture (DOAC)		
I	केन्द्रीय क्षेत्रक एकीकृत कृषिक सहकारिता स्कीम— सहकारिताओं के विकास हेतु रा.स.वि.नि. कार्यक्रमों को सहायता Central Sector Integrated Scheme on Agril. Cooperation-Asstt. to NCDC Programme for Development of Cooperatives		
1.	अल्प विकसित/अल्पतम विकसित राज्यों/संघ राज्य क्षेत्रों में सह0 विपणन, प्रसंस्करण और भंडारण के लिए सहकारिताओं को सहायता Asstt. for Coop. Mktg., Procg. & Storage in UD/LD States/Uts'	अन्य Other 5761,07,235 पूर्वोत्तर NE 7,19,23,700	
2.	सहकारी कताई मिलों में अंशपूंजी सहभागिता Share Capital Participation in Coop Spinning Mills	अन्य Other 14,19,00,000	
3.	चुनिंदा जिलों में एकीकृत सहकारी विकास परियोजनायें Integrated Coop. Development Projects in selected Distts.	अन्य Other 14,50,72,765 पूर्वोत्तर NE 51,34,300	94,01,38,000
4.	कृषिक विपणन हेतु एकीकृत स्कीम (एएमआई) Integrated Scheme for Agricultural Marketing (AMI)		<u>35,00,00,000</u>
			129,01,38,000
ख.	राष्ट्रीय बागवानी बोर्ड National Horticulture Board		
2.	शीत भंडारण हेतु सीआईएस CIS for Cold Storage		5,18,700
ग.	वस्त्र मंत्रलय—ब्याज रियायत टीयूएफएस Ministry of Textiles—Interest rebate-TUFS		65,70,881
		योग (Total) :	<u>129,72,27,581</u>

वर्ष 2015-16 के दौरान कार्यकलाप-वार
Statement showing activity-wise

क्र.सं. S.No.	स्कीमों का स्वरूप Nature of Schemes	राज्य सरकारें State Governments	राज्य सहकारी बैंक State Cooperative Banks
क.	ऋण संवितरण Loans disbursed		
1	प्रसंस्करण Processing: (क) चीनी (a) Sugar (ख) अन्य (b) Others	34,15,24,000	
2	विपणन एवं निवेश Marketing & Inputs	12,30,62,200	
3	भंडारण Storage	2,89,64,250	
4	ग्रामीण उपभोक्ता Rural Consumer	1,76,37,500	
5	मत्स्यपालन Fisheries	51,83,42,100	
6	कुक्कुटपालन Poultry	2,32,02,000	
7	हथकरघा Handlooms		
8	एकीकृत सहकारी विकास परियोजनाएं Integrated Coop. Dev. Project	232,84,11,350	
9	कंप्यूटरीकरण Computerisation		9,47,34,200
10	डेरी Dairy		
11	सेवा एवं औद्योगिक सहकारिताएं Service & Industrial Cooperatives	58,57,45,550	
12	अनुसूचित जाति की सहकारिताएं ST Cooperatives		
13	अन्य Others		
14	पर्यटन Tourism	2,24,000	
		<u>396,71,12,950</u>	<u>9,47,34,200</u>
ख	चीनी विकास निधि का संवितरण		
		<u>396,71,12,950</u>	<u>9,47,34,200</u>

ऋण संवितरण दर्शाने वाले विवरण
disbursement of loans during 2015-16

अनुसूची-2
Schedule-II
(रुपयों में)
(in Rupees)

राष्ट्रीय और अंतर्राज्यीय स्तर की सह. समितियां National Level & Inter-state Coop. Societies	अन्य सह. समितियां Other Coop. Societies	योग Total
	1028,06,91,390	1028,06,91,390
	137,01,86,100	171,17,10,100
	4193,76,48,300	4206,07,10,500
	51,72,24,800	54,61,89,050
	1,05,39,100	2,81,76,600
		51,83,42,100
		2,32,02,000
	1,01,30,000	1,01,30,000
		232,84,11,350
	11,32,86,900	20,80,21,100
	104,75,37,800	104,75,37,800
	861,55,61,200	920,13,06,750
	61,55,000	61,55,000
	1,92,200	1,92,200
	22,13,700	24,37,700
	6391,13,66,490	6797,32,13,640
		181,22,29,850
	6391,13,66,490	6978,54,43,490

वर्ष 2015-16 के दौरान कार्यकलाप-वार
Statement showing activity-wise

क्र.सं.	स्कीम का स्वरूप	विशिष्टकृत प्रशिक्षण	टॉपिक संस्थान	राज्य सरकारें
S.No.	Nature of Schemes	Specialised Training	TOPIC INSTITUTE	State Governments
1	प्रसंस्करण Processing			14,68,68,700
2	विपणन Marketing			7,79,17,756
3	भंडारण Storage			78,57,100
4	मत्स्यपालन Fisheries			5,23,05,900
5	हथकरघा Handloom			6,78,00,000
6	एकीकृत सहकारी विकास परियोजना Integrated Coop. Dev. Project			39,90,67,199
7	कंप्यूटरीकरण Computerisation			
8	ग्रामीण उपभोक्ता Rural Consumer			64,41,000
9	डेरी Dairy			22,58,120
10	कुक्कुटपालन Poultry			91,50,300
11	कॉरपोरेट सामाजिक दायित्व कार्यक्रम Corporate Social Responsibility Programme			
12	संवर्धनात्मक एवं विकासात्मक कार्यक्रम Promotion & Development			
13	अन्य Others	34,12,683	2,72,90,685	
	योग (Total) :	34,12,683	2,72,90,685	76,96,66,075

अनुदान संवितरण दर्शाने वाले विवरण
disbursement of grants during 2015-16

अनुसूची-3
Schedule-III
(रुपयों में)
(in Rupees)

राज्य सहकारी बैंक State Cooperative Bank	बहुराज्यीय सहकारी समितियां Multi State Cooperative Societies	अन्य सहकारी समितियां Other Cooperative Societies	वस्त्र कोटिकरण Textile Upgradation	आर.के.वी.वाई. सब्सिडी RKVY- Subsidy	योग Total
		25,54,310	65,70,881		15,59,93,891
		16,23,000			7,95,40,756
		12,91,09,090			13,69,66,190
					5,23,05,900
		27,80,000			7,05,80,000
		48,73,500			40,39,40,699
3,33,96,100		77,36,600			4,11,32,700
		29,12,300			93,53,300
		35,50,10,000			35,72,68,120
					91,50,300
		42,49,425			42,49,425
		10,93,708			10,93,708
	3,35,000			2,62,32,761	5,72,71,129
3,33,96,100	3,35,000	51,19,41,933	65,70,881	2,62,32,761	137,88,46,118

वर्ष 2015-16 हेतु मुख्यालय एवं क्षेत्रीय कार्यालयों
Statement of Administrative Expenses in respect of

क्र.सं.	विवरण	मुख्यालय	क्षे.का.	क्षे.का.	क्षे.का.
S.No.	Particulars	Head Office	कोलकाता RO Calcutta	बेंगलुरु RO Banglore	पुणे RO Pune
1	2 3	4	5	6	
क	स्थापना व्यय				
A	Establishment Expenses				
	क. वेतन एवं भत्ते	27,35,22,526	46,67,380	98,17,308	94,71,556
	a. Salary & Allowances				
	ख. चिकित्सा प्रतिपूर्ति	2,31,64,053	1,63,357	2,41,709	4,32,403
	b. Medical Reimbursment				
		29,66,86,579	48,30,737	1,00,59,017	99,03,959
ख	कार्यालय व्यय				
B	Office Expenses				
	1. स्टाफ के यात्रा व्यय	64,26,150	86,362	3,11,771	3,67,003
	Travelling Expenses of staff				
	2. सदस्यों के शुल्क एवं यात्रा व्यय	6,59,235	0	0	0
	Fee & Travelling expenses				
	of members				
	3. किराया दरें एवं कर	38,17,949	2,04,953	17,844	62,221
	Rent Rates & Taxes				
	4. लेखन सामग्री	6,69,635	25,954	34,026	64,736
	Stationary				
	5. अन्य व्यय				
	Other Expenses				
	क) स्टाफ क्लब की सब्सिडि/व्यय	39,36,018	0	0	0
	a. Subsidy/Expenses of				
	Staff Club				
	ख) पत्रिकाएं एवं प्रकाशन	3,15,806	11,099	13,486	12,200
	b. Periodicals & Publications				
	ग) डाक एवं तार	3,95,373	27,209	16,930	28,250
	c. Postage & Telegram				
	घ) विद्युत एवं जल प्रभार	92,25,750	1,66,319	53,412	1,18,130
	d. Electricity & Water charges				
	ङ) दूरभाष प्रभार	16,31,862	1,10,924	81,165	96,959
	e. Telephone charges				
	च) मनोरंजन प्रभार	33,21,322	0	0	0
	f. Entertainment Charges				
	छ) स्टाफ कल्याण	24,849	17,027	65,326	16,232
	g. Staff Welfare				

के प्रशासनिक व्ययों के विवरण
Head Office & Regional Offices for 2015-16

अनुसूची-4
Schedule-IV
(रुपयों में)
(in Rupees)

क्षे.का. गुवाहाटी RO Guwahati	क्षे.का. चंडीगढ़ RO Chandigarh	क्षे.का. जयपुर RO Jaipur	क्षे.का. लखनऊ RO Lucknow	क्षे.का. भोपाल RO Bhopal	क्षे.का. पटना RO Patna
7	8	9	10	11	12
79,61,208	72,94,344	1,03,40,577	80,70,417	67,30,202	35,89,329
1,81,057	1,39,684	4,49,851	2,76,621	1,57,701	1,01,662
81,42,265	74,34,028	1,07,90,428	83,47,038	68,87,903	36,90,991
6,41,850	68,007	1,36,444	3,00,986	5,10,801	90,964
0	0	0	0	0	0
10,27,162	11,46,106	20,819	4,70,400	79,355	13,612
33,802	14,240	18,268	82,877	19,535	21,691
0	0	0	0	0	0
18,568	8,215	5,793	5,098	9,288	7,655
30,842	7,615	13,000	16,000	24,518	2,487
46,126	38,935	1,97,184	2,05,852	69,097	41,829
1,08,890	72,588	86,290	57,805	61,299	54,313
0	0	0	0	0	0
19,452	27,480	11,079	40,757	18,296	14,192

क्र.सं.	विवरण	मुख्यालय	क्षे.का.	क्षे.का.	क्षे.का.
S.No.	Particulars	Head Office	कोलकाता RO Calcutta	बेंगलुरु RO Banglore	पुणे RO Pune
1	2	3	4	5	6
	ज) वर्दियां	2,79,223	2,649	0	4,108
	h. Liveries				
	झ) अन्य आकस्मिकताएं	2,94,46,174	9,00,131	8,60,962	4,05,356
	i. Other Contingencies				
	ट) विधि एवं परामर्शन प्रभार	52,81,859	0	0	0
	j. Legal & Consultancy charges				
	ठ) सम्मेलन	0	0	0	0
	k. Conference				
	ड) ईडीपी	58,75,466	0	0	0
	l. EDP				
	उप योग (Sub Total)	7,13,06,671	15,52,627	14,54,922	11,75,195
	योग क (Total A)	36,79,93,250	63,83,364	1,15,13,939	1,10,79,154
ग	स्थायी परिसंपत्तियां				
C	Fixed Assets				
	1. वाहन	61,922	0	0	0
	Vehicle				
	2. फर्नीचर एवं फिक्सचर	1,78,507	0	35,961	0
	Furniture & Fixture				
	3. पुस्तकें	1,01,521	0	2,094	700
	Books				
	4. कार्यालय उपकरण	4,09,245	14,990	22,990	3,19,300
	Office Equipments				
	5. कार्यालय भवन का निर्माण	0	0	0	0
	Construction of Office Building				
	6. कार्यालय भवन	0	0	0	0
	Office Building				
	7. कम्प्यूटर	1,55,26,245	77,775	1,27,519	72,975
	Computer				
	8. भूमि	0	0	0	0
	Land				
	योग (ख)	1,62,77,440	92,765	1,88,564	3,92,975
	Total B				
	योग (क + ख)	38,42,70,690	64,76,129	1,17,02,503	1,14,72,129
	Total (A + B)				

क्षे.का. गुवाहाटी RO Guwahati	क्षे.का. चंडीगढ़ RO Chandigarh	क्षे.का. जयपुर RO Jaipur	क्षे.का. लखनऊ RO Lucknow	क्षे.का. भोपाल RO Bhopal	क्षे.का. पटना RO Patna
7	8	9	10	11	12
16,901	10,223	11,458	4,054	20,790	15,107
6,42,373	4,37,968	5,30,692	5,69,588	3,76,248	4,40,717
0	0	0	0	0	0
0	0	0	0	0	0
0	0	0	0	0	0
25,85,966	18,31,377	10,31,027	17,53,417	11,89,227	7,02,567
1,07,28,231	92,65,405	1,18,21,455	1,01,00,455	80,77,130	43,93,558
7,93,206	0	8,60,492	0	8,34,276	0
0	2,64,900	16,281	18,796	0	0
0	0	0	918	0	0
6,000	3,13,975	1,95,072	11,956	16,900	1,000
0	0	0	0	0	0
0	0	0	0	0	0
1,47,475	72,975	72,975	1,40,996	72,975	72,975
0	36,95,449	0	0	0	0
9,46,681	43,47,299	11,44,820	1,72,666	9,24,151	73,975
1,16,74,912	1,36,12,704	1,29,66,275	1,02,73,121	90,01,281	44,67,533

क्र.सं.	विवरण	क्षे.का. भुवनेश्वर RO Bhubneshwar	क्षे.का. हैदराबाद RO Hyderabad	क्षे.का. चेन्नई RO Chennai	क्षे.का. गांधीनगर RO Gandhinagar
S.No.	Particulars				
1	2	13	14	15	16
क	स्थापना व्यय				
A	Establishment Expenses				
	क. वेतन एवं भत्ते	45,90,759	65,49,386	77,07,700	54,87,127
	a. Salary & Allowances				
	ख. चिकित्सा प्रतिपूर्ति	2,92,415	3,96,989	67,892	90,654
	b. Medical Reimbursement				
		48,83,174	69,46,375	77,75,592	55,77,781
ख	कार्यालय व्यय				
B	Office Expenses				
	1. स्टाफ के यात्रा व्यय	2,75,235	1,94,894	2,44,858	2,89,517
	Travelling Expenses of staff				
	2. सदस्यों के शुल्क एवं यात्रा व्यय	0	0	0	0
	Fee & Travelling expenses				
	of members				
	3. किराया दरें एवं कर	23,587	51,186	19,498	22,953
	Rent Rates & Taxes				
	4. लेखन सामग्री	6,892	9,173	14,038	4,635
	Stationary				
	5. अन्य व्यय				
	Other Expenses				
	क) स्टाफ क्लब की सब्सिडि/व्यय	0	0	0	0
	a. Subsidy/Expenses of Staff Club				
	ख) पत्रिकाएं एवं प्रकाशन	3,395	11,777	12,406	8,454
	b. Periodicals & Publications				
	ग) डाक एवं तार	5,650	9,890	17,996	13,591
	c. Postage & kTelegram				
	घ) विद्युत एवं जल प्रभार	63,648	80,960	90,766	2,04,480
	d. Electricity & Water charges				
	ङ) दूरभाष प्रभार	52,476	53,052	86,560	80,727
	e. Telephone Charges				
	च) मनोरंजन प्रभार	0	0	0	0
	f. Entertainment Charges				
	छ) स्टाफ कल्याण	16,723	38,396	38,932	31,074
	g. Staff Welfare				
	ज) वर्दियां	4,560	1,198	948	7,915
	h. Liveries				
	झ) अन्य आकस्मिकताएं	3,63,545	5,39,906	7,30,930	6,52,214
	i. Other Contingencies				
	ट) विधि एवं परामर्शन प्रभार	0	0	0	0
	j. Legal & Consultancy Charges				

क्षे.का. शिमला RO Shimla	क्षे.का. तिरुअनंतपुरम RO Trivandrum	क्षे.का. देहरादून RO Dehradun	क्षे.का. रांची RO Ranchi	क्षे.का. रायपुर RO Raipur	क्षे.का. क्षेत्रीय कार्यालय Total Regional Offices	योग Total
17	18	19	20	21	22	23
49,80,565	83,30,432	29,38,790	23,74,524	14,50,457	11,23,52,061	38,58,74,587
69,962	8,96,522	25,662	18,025	40,343	40,42,509	2,72,06,562
50,50,527	92,26,954	29,64,452	23,92,549	14,90,800	11,63,94,570	41,30,81,149
1,53,473	1,08,766	1,25,821	39,374	11,521	39,57,647	1,03,83,797
0	0	0	0	0	0	6,59,235
1,30,022	4,13,300	1,08,000	2,37,600	1,44,000	41,92,618	80,10,567
28,895	17,084	6,364	21,583	13,003	4,36,796	11,06,431
0	0	0	0	0	0	39,36,018
6,324	3,852	0	5,966	1,564	1,45,140	4,60,946
8,820	12,746	4,075	4,063	3,555	2,47,237	6,42,610
27,717	1,45,193	8,462	24,991	24,550	16,07,651	1,08,33,401
66,317	87,645	49,241	56,969	33,982	12,97,202	29,29,064
0	0	0	0	0	0	33,21,322
12,926	62,769	24,537	23,019	9,962	4,88,179	5,13,028
12,154	0	5,755	0	0	1,17,820	3,97,043
2,62,341	5,59,903	2,66,638	3,07,788	1,43,141	89,90,441	3,84,36,615
0	0	0	0	0	0	52,81,859

क्र.सं.	विवरण	क्षे.का. भुवनेश्वर RO Bhubneshwar	क्षे.का. हैदराबाद RO Hyderabad	क्षे.का. चेन्नई RO Chennai	क्षे.का. गांधीनगर RO Gandhinagar
S.No.	Particulars				
1	2	13	14	15	16
	ठ) सम्मेलन k. Conference	0	0	0	0
	ड) ईडीपी l. EDP	0	0	0	0
	उप योग	8,15,711	9,90,432	12,56,932	13,15,560
	Sub Total				
	योग (क)	56,98,885	79,36,807	90,32,524	68,93,341
	Total A				
ग	स्थायी परिसंपत्तियां				
C	Fixed Assets				
	1. वाहन Vehicle	0	8,98,846	8,98,781	0
	2. फर्नीचर एवं फिक्सचर Furniture & Fixture	0	0	0	0
	3. पुस्तकें Books	0	0	0	0
	4. कार्यालय उपकरण Office Equipments	46,900	67,738	74,550	10,250
	5. कार्यालय भवन का निर्माण Construction of Office Building	0	0	0	0
	6. कार्यालय भवन Office Building	0	0	0	0
	7. कम्प्यूटर Computer	72,975	1,93,234	1,84,746	1,43,377
	8. भूमि Land	0	0	0	0
	योग (ख)	1,19,875	11,59,818	11,58,077	1,53,627
	Total B				
	योग (क + ख)	58,18,760	90,96,625	1,01,90,601	70,46,968
	Grand Total				

क्षे.का. शिमला RO Shimla	क्षे.का. तिरुअनंतपुरम RO Trivandrum	क्षे.का. देहरादून RO Dehradun	क्षे.का. रांची RO Ranchi	क्षे.का. रायपुर RO Raipur	क्षे.का. क्षेत्रीय कार्या0 Total Regional Offices	योग Total
17	18	19	20	21	22	23
0	0	0	0	0	0	0
0	0	0	0	0	0	58,75,466
7,08,989	14,11,258	5,98,893	7,21,353	3,85,278	2,14,80,730	9,27,87,401
57,59,516	1,06,38,212	35,63,345	31,13,902	18,76,078	13,78,75,300	50,58,68,550
0	0	0	0	0	42,85,601	43,47,523
74,966	7,310	39,857	17,500	0	4,75,571	6,54,078
4,163	0	0	2,199	0	10,074	1,11,595
5,700	16,566	0	96,417	14,331	12,34,635	16,43,880
0	0	0	0	0	0	0
0	0	0	0	0	0	0
1,51,490	1,39,525	1,41,434	1,26,210	72,975	20,84,606	1,76,10,851
0	0	0	0	0	36,95,449	36,95,449
2,36,319	1,63,401	1,81,291	2,42,326	87,306	1,17,85,936	2,80,63,376
59,95,835	1,08,01,613	37,44,636	33,56,228	19,63,384	14,96,61,236	53,39,31,926

दिनांक 31.03.2016 को समाप्त वर्ष के टॉपिक संस्थान के व्यय
Expenditure on Topic Institute for the year ending 31.3.2016

(रुपयों में)
(in Rupees)

क्र.सं. S.No.	विवरण Particulars	राशि Amount	योग Total
1	स्थापना व्यय Establishment Expenses		
	क) वेतन एवं भत्ते a. Salary & Allowance	1,95,06,564	
	ख) चिकित्सा प्रतिपूर्ति b. Medical Reimbursment	<u>16,04,325</u>	2,11,10,889
2	कार्यालय व्यय		
	क) यात्रा व्यय a. Travelling Expenses	3,92,042	
	ख) लेखन सामग्री b. Stationary	1,05,088	
	ग) विद्युत एवं जल प्रभार c. Electricity & Water Charges	14,66,925	
	घ) टेलीफोन प्रभार d. Telephone Charges	2,34,883	
	ङ) स्टाफ कल्याण e. Staff Welfare	57,752	
	च) अन्य प्रचालनात्मक व्यय f. Other Operational Expenses	30,60,075	
	छ) डाक एवं तार g. Postage & Telegram	79	
	ज) वर्दियां h. Liveries	<u>24,771</u>	53,41,615
3	प्रशिक्षण व्यय Training Expenses		28,201

क्र.सं. S.No.	विवरण Particulars	राशि Amount	योग Total
4	परिसंपत्तियों पर व्यय Expenses on Assets		
	क) फर्नीचर एवं फिक्सचर a. Furniture & Fixture	6,58,086	
	ख) पुस्तकें b. Books	8,344	
	ग) कार्यालय उपकरण c. Office Equipments	70,575	
	घ) कम्प्यूटर Computer	<u>72,975</u>	8,09,980
	योग Total		<u>2,72,90,685</u>

दिनांक 31.03.2016 को मुख्यालय, टॉपिक संस्थान
Position of Advances of Head Office

क्र.सं.	विवरण	वाहन अग्रिम	उत्सव अग्रिम	गृह निर्माण अग्रिम	आवासीय भवन किराये पर लेने संबंधित अग्रिम
S.No.	Particulars	Vehicle Advance	Festival Advance	House Building Advance	Hiring Residential Accommodation Advance
1	2	3	4	5	6
1	आदि शेष Opening Balance	9,04,520	3,66,750	17,02,188	0
2	वर्ष के दौरान जमा Additions during the year	3,60,000	5,04,000	13,70,852	0
3	घटा : वर्ष के दौरान पुनःभुगतान Less repaid during the year	5,76,720	5,42,250	4,14,639	0
4	दिनांक 31.03.2016 को शेष Balance as on 31.3.16	6,87,800	3,28,500	26,58,401	0

दिनांक 31.03.2016 को अन्य
Details of Other Advances

क्र.सं.	विवरण	मुख्यालय Head Office	टॉपिक संस्थान Topic Institute	कोलकाता Calcutta	बेंगलुरु Banglore	पुणे Pune
1	2	3	4	5	6	7
1	आदि शेष Opening Balance	3,80,212	1,39,380	0	0	10,47,455
2	वर्ष के दौरान जमा Additions during the year	97,36,538	15,18,722	2,16,715	2,48,463	2,82,500
3	घटा : वर्ष के दौरान पुनःभुगतान Less repaid during the year	89,31,618	16,58,102	2,16,715	2,48,463	2,82,500
4	दिनांक 31.03.2016 को शेष Balance as on 31.3.16	11,85,132	0	0	0	10,47,455

एवं क्षेत्रीय कार्यालयों को दिए गए अग्रिमों की स्थिति
Topic Centre and Regional Offices as on 31.03.2016

अनुसूची-6
Schedule-VI
(रुपयों में)
(in Rupees)

वेतन अग्रिम	अन्य अग्रिम	यात्रा भत्ता अग्रिम	कल्याण अग्रिम	कम्प्यूटर अग्रिम	योग (3 से 11)
Salary Advance	Other Advance	T.A. Advance	Welfare Advance	Computer Advance	Total (3 to 11)
7	8	9	10	11	12
1,48,300	23,17,846	3,87,718	49,63,533	8,45,140	1,16,35,995
0	2,11,85,065	1,15,85,247	33,35,300	2,80,000	3,86,20,464
98,880	2,12,69,324	1,08,28,686	35,27,134	5,25,270	3,77,82,903
49,420	22,33,587	11,44,279	47,71,699	5,99,870	1,24,73,556

अग्रिमों के विवरण
as on 31.03.2016

गुवाहाटी Guwahati	चंडीगढ़ Chandigarh	जयपुर Jaipur	लखनऊ Lucknow	भोपाल Bhopal	पटना Patna
8	9	10	11	12	13
7,50,799	0	0	0	0	0
18,27,951	38,20,449	8,90,794	6,80,000	70,000	1,63,000
25,78,750	38,20,449	8,90,794	6,80,000	70,000	1,63,000
0	0	0	0	0	0

क्र.सं.	विवरण	भुवनेश्वर	हैदराबाद	चेन्नई	गांधीनगर
S.No.	Particulars	Bhubneshwar	Hyderabad	Chennai	Gandhinagar
		14	15	16	17
1	आदि शेष Opening Balance	0	0	0	0
2	वर्ष के दौरान जमा Additions during the year	3,22,000	79,700	3,66,000	1,71,660
3	घटा : वर्ष के दौरान पुनःभुगतान Less repaid during the year	3,22,000	79,700	3,66,000	1,71,660
4	दिनांक 31.03.2016 को शेष Balance as on 31.3.16	0	0	0	0

**दिनांक 31.03.2016 को यात्रा भत्ता
Details of T.A. Advances**

क्र.सं.	विवरण	मुख्यालय	टॉपिक संस्थान	कोलकाता	बेंगलुरु	पुणे
S.No.	Particulars	Head Office	Topic Institute	Calcutta	Banglore	Pune
1	2	3	4	5	6	7
1	आदि शेष Opening Balance	2,90,998	30,182	0	0	0
2	वर्ष के दौरान जमा Additions during the year	55,52,157	14,47,880	1,57,000	4,35,000	2,85,200
3	घटा : वर्ष के दौरान पुनःभुगतान Less repaid during the year	47,87,955	14,78,062	1,57,000	4,35,000	2,85,200
4	दिनांक 31.03.2016 को शेष Balance as on 31.3.16	10,55,200	0	0	0	0

शिमला	तिरुअनंतपुरम	देहरादून	रांची	रायपुर	क्षे.का. का योग	कुल योग (3 + 4 + 21)
Shimla	Trivandrum	Dehradun	Ranchi	Raipur	Total of Ros	Total (3 + 4 + 21)
18	19	20	21	22	23	24
0	0	0	0	0	17,98,254	23,17,846
1,06,015	6,000	1,33,850	5,33,708	11,000	99,29,805	2,11,85,065
1,06,015	6,000	1,33,850	5,33,708	10,000	106,79,604	2,12,69,324
0	0	0	0	1,000	10,48,455	22,33,587

अग्रिमों के विवरण
as on 31.03.2016

गुवाहाटी	चंडीगढ़	जयपुर	लखनऊ	भोपाल	पटना
Guwahati	Chandigarh	Jaipur	Lucknow	Bhopal	Patna
8	9	10	11	12	13
0	0	0	0	52,000	0
8,56,800	1,90,500	1,88,800	3,82,000	3,30,550	81,800
8,56,800	1,90,500	1,88,800	3,82,000	3,82,550	81,800
0	0	0	0	0	0

क्र.सं.	विवरण	भुवनेश्वर	हैदराबाद	चेन्नई	गांधीनगर
S. No.	Particulars	Bhubneshwar	Hyderabad	Chennai	Gandhinagar
		14	15	16	17
1	आदि शेष Opening Balance	7,000	0	0	7,000
2	वर्ष के दौरान जमा Additions during the year	3,61,980	1,63,900	3,82,000	2,20,000
3	घटा : वर्ष के दौरान पुनःभुगतान Less repaid during the year	2,84,980	1,63,000	3,82,000	2,27,000
4	दिनांक 31.03.2016 को शेष Balance as on 31.3.16	84,000	900	0	0

शिमला	तिरुअनंतपुरम	देहरादून	रांची	रायपुर	क्षे.का. का योग	कुल योग (3 + 4 + 21)
Shimla	Trivandrum	Dehradun	Ranchi	Raipur	Total of Ros	Total (3 + 4 + 21)
18	19	20	21	22	23	24
0	0	179	0	359	66,538	3,87,718
1,36,180	2,01,500	1,25,500	61,500	25,000	45,85,210	1,15,85,247
1,32,180	2,01,500	1,25,500	61,500	25,359	45,62,669	1,08,28,686
4,000	0	179	0	0	89,079	11,44,279

दिनांक 31.03.2016 को स्थाई परिसंपत्तियों
Position of Advances of Head Office

लागत / Cost					
क्र.सं.	मद	दिनांक 1.4.2015 को	वर्ष के दौरान जमा	वर्ष के दौरान बेची गई/खोई गई/ स्थानांतरित की गई/ बट्टे खाते में डाली गई	दिनांक 31.3.2016 को कुल योग (3 + 4 - 5)
S.No.	Item	As on 1.4.2015	Additions during the year	Sold/Lost transferred/ witten off during the year	Total as on 31.3.2016 (3 + 4 - 5)
1	2	3	4	5	6
	भूमि की लागत				
	Cost of Land				
1	मुख्यालय Head Office	2,87,496			2,87,496
2	टॉपिक संस्थान TOPIC Centre	2,30,82,893			230,82,893
3	गांधीनगर Gandhinagarh	37,19,430			37,19,430
4	चंडीगढ़ Chandigar	29,79,932	36,95,449		66,75,381
		3,00,69,751	36,95,449	0	3,37,65,200
	कार्यालय भवन				
	Office Building				
1	मुख्यालय Head Office	1,07,87,026			1,07,87,026
2	टॉपिक संस्थान TOPIC Centre	4,60,92,089			4,60,92,089
3	क्षेत्र कार्यालय (पुणे) R.O. (Pune)	18,00,000			18,00,000
4	क्षेत्र कार्यालय (जयपुर) R.O. (Jaipur)	14,34,000			14,34,000
5	क्षेत्र कार्यालय (पटना) R.O. (Patna)	9,61,024			9,61,024
6	क्षेत्र कार्यालय (भुवनेश्वर) R.O. (Bhubneshwar)	24,06,461			24,06,461
7	क्षेत्र कार्यालय (हैदराबाद) R.O. (Hyderabad)	23,14,740			23,14,740
8	क्षेत्र कार्यालय (चेन्नई) R.O. (Chennai)	36,32,956			36,32,956

और डेड स्टॉक की अनुसूची

Topic Centre and Regional Offices as on 31.03.2016

अनुसूची-7

Schedule-VII

(रुपयों में)
(in Rupees)

मूल्यहास / Depreciation				
दिनांक 1.4.2015 तक	वर्ष के दौरान	बेची गई/स्थानांतरित की गई/बटूटे खाते में डाली गई परिसम्पत्तियों के लेखों पर कटौती	योग दिनांक 31.3.2016 को (7 + 8 - 9)	दिनांक 31.3.2016 को लिखित मूल्य
Upto 1.4.2015	During the year	Deduction on A/c of Assets sold/transferred written off	Total 31.3.2016 (7 + 8 - 9)	Written down value as on 31.3.2016
7	8	9	10	11
				2,87,496
				2,30,82,893
				37,19,430
				66,75,381
0	0	0	0	3,37,65,200

1,03,54,316	43,271		1,03,97,587	3,89,439
3,60,96,282	9,99,581		3,70,95,863	89,96,226
17,05,797	9,420		17,15,217	84,783
13,50,614	8,339		13,58,953	75,047
9,12,738	4,829		9,17,567	43,457
22,33,056	17,341		22,50,397	1,56,064
18,28,457	48,628		18,77,085	4,37,655
29,56,876	67,608		30,24,484	6,08,472

लागत / Cost					
क्र.सं.	मद	दिनांक 1.4.2015 को	वर्ष के दौरान जमा	वर्ष के दौरान बेची गई/खोई गई/ स्थानांतरित की गई/ बट्टे खाते में डाली गई	दिनांक 31.3.2016 को कुल योग (3 + 4 - 5)
S.No.	Item	As on 1.4.2015	Additions during the year	Sold/Lost transferred/ witten off during the year	Total as on 31.3.2016 (3 + 4 - 5)
1	2	3	4	5	6
9	क्षेत्र कार्यालय (भोपाल) R.O. (Bhopal)	38,38,450			38,38,450
10	क्षेत्र कार्यालय (गांधीनगर) R.O. (Gandhinagar)	57,45,809			57,45,809
11	क्षेत्र कार्यालय (बेंगलुरु) R.O. (Banglore)	96,37,030			96,37,030
		8,86,49,585	0	0	8,86,49,585
	आवासीय भवन Residential Building				
1	मुख्यालय Head Office	25,82,662			25,82,662
2	क्षेत्र कार्यालय (बेंगलुरु) R.O. (Banglore)	23,28,730			23,28,730
	योग (Total)	49,11,392	0	0	49,11,392
	वाहन Vehicle				
1	मुख्यालय Head Office	75,42,898	61,922		76,04,820
2	टॉपिक TOPIC Centre	13,37,691		675	13,37,016
3	क्षेत्र कार्यालय (कोलकाता) R.O. (Kolkata)	5,33,167			5,33,167
4	क्षेत्र कार्यालय (बेंगलुरु) R.O. (Bangalore)	5,49,612			5,49,612
5	क्षेत्र कार्यालय (गुवाहाटी) R.O. (Guwahati)	0	7,93,206		7,93,206
6	क्षेत्र कार्यालय (पुणे) R.O. (Pune)	8,45,466		1,175	8,44,291
7	क्षेत्र कार्यालय (चंडीगढ़) R.O. (Chandigarh)	4,97,072			4,97,072
8	क्षेत्र कार्यालय (जयपुर) R.O. (Jaipur)	4,72,344	8,60,492	4,72,344	8,60,492
9	क्षेत्र कार्यालय (लखनऊ) R.O. (Lucknow)	5,97,913			5,97,913

मूल्यहास / Depreciation

दिनांक 1.4.2015 तक	वर्ष के दौरान	बेची गई/स्थानांतरित की गई/बट्टे खाते में डाली गई परिसम्पत्तियों के लेखों पर कटौती	योग दिनांक 31.3.2016 को (7 + 8 – 9)	दिनांक 31.3.2016 को लिखित मूल्य
Upto 1.4.2015	During the year	Deduction on A/c of Assets sold/transferred written off	Total 31.3.2016 (7 + 8 – 9)	Written down value as on 31.3.2016
7	8	9	10	11
24,23,662	1,41,479		25,65,141	12,73,309
32,55,118	2,49,069		35,04,187	22,41,622
52,58,136	4,37,889		56,96,025	39,41,005
6,83,75,052	20,27,454	0	7,04,02,506	1,82,47,079
21,40,374	22,114		21,62,488	4,20,174
14,52,092	43,832		14,95,924	8,32,806
35,92,466	65,946	0	36,58,412	12,52,980
48,12,521	4,14,201		52,26,722	23,78,098
3,31,916	1,50,845	535	4,82,226	8,54,790
3,32,083	30,163		3,62,246	1,70,921
3,57,872	28,761		3,86,633	1,62,979
0	1,18,981		1,18,981	6,74,225
7,45,003	14,994	675	7,59,322	84,969
3,07,317	28,463		3,35,780	1,61,292
3,43,418	64,537	3,43,418	64,537	7,95,955
2,85,799	46,817		3,32,616	2,65,297

लागत / Cost					
क्र.सं.	मद	दिनांक 1.4.2015 को	वर्ष के दौरान जमा	वर्ष के दौरान बेची गई/खोई गई/ स्थानांतरित की गई/ बट्टे खाते में डाली गई	दिनांक 31.3.2016 को कुल योग (3 + 4 - 5)
S.No.	Item	As on 1.4.2015	Additions during the year	Sold/Lost transferred/ witten off during the year	Total as on 31.3.2016 (3 + 4 - 5)
1	2	3	4	5	6
10	क्षे0 कार्या0 (भोपाल) R.O. (Bhopal)	4,94,156	8,34,276		13,28,432
11	क्षे0 कार्या0 (पटना) R.O. (Patna)	3,91,003			3,91,003
12	क्षे0 कार्या0 (भुवनेश्वर) R.O. (Bhubneshwar)	2,22,045			2,22,045
13	क्षे0 कार्या0 (हैदराबाद) R.O. (Hyderabad)	4,61,729	8,98,846		13,60,575
14	क्षे0 कार्या0 (चेन्नई) (R.O. (Chennai)	7,66,464	8,98,781		16,65,245
15	क्षे0 कार्या0 (गांधीनगर) R.O. (Gandhinagar)	8,19,061			8,19,061
16	क्षे0 कार्या0 (शिमला) R.O. (Shimla)	4,83,409			4,83,409
17	क्षे0 कार्या0 (तिरुअनंतपुरम) R.O. (Trivandrum)	7,61,568			7,61,568
18	क्षे0 कार्या0 (देहरादून) R.O. Dehradun)	1,500			1,500
19	क्षे0 कार्या0 (रायपुर) R.O. (Raipur)	3,100			3,100
	योग (Total)	1,67,80,198	43,47,523	4,74,194	2,06,53,527
	फर्नीचर एवं फिक्सचर Furniture & Fixture				
1	मुख्यालय Head Office	73,12,579	1,78,507	49,138	74,41,948
2	मुख्यालय-भवन Head Office-Building	32,13,633			32,13,633
3	टॉपिक संस्थान-भवन TOPIC Centre-Building	13,64,162			13,64,162
4	टॉपिक संस्थान TOPIC Centre	44,36,878	6,58,086	3,94,128	47,00,836

मूल्यहास / Depreciation

दिनांक 1.4.2015 तक	वर्ष के दौरान	बेची गई/स्थानांतरित की गई/बट्टे खाते में डाली गई परिसम्पत्तियों के लेखों पर कटौती	योग दिनांक 31.3.2016 को (7 + 8 – 9)	दिनांक 31.3.2016 को लिखित मूल्य
Upto 1.4.2015	During the year	Deduction on A/c of Assets sold/transferred written off	Total 31.3.2016 (7 + 8 – 9)	Written down value as on 31.3.2016
7	8	9	10	11
3,63,358	82,190		4,45,548	8,82,884
3,42,857	7,222		3,50,079	40,924
2,19,269	416		2,19,685	2,360
4,12,190	74,844		4,87,034	8,73,541
6,56,772	83,862		7,40,634	9,24,611
1,22,859	1,04,430		2,27,289	5,91,772
4,22,291	9,168		4,31,459	51,950
6,50,859	16,606		6,67,465	94,103
1,288	32		1,320	180
1,482	243		1,725	1,375
1,07,09,154	12,76,775	3,44,628	1,16,41,301	90,12,226
48,80,441	2,56,505	39,728	50,97,218	23,44,730
31,40,672	7,296		31,47,968	65,665
12,09,776	15,439		12,25,215	1,38,947
14,66,297	3,61,731	3,82,775	14,45,253	32,55,583

लागत / Cost

क्र.सं.	मद	दिनांक 1.4.2015 को	वर्ष के दौरान जमा	वर्ष के दौरान बेची गई/खोई गई/ स्थानांतरित की गई/ बट्टे खाते में डाली गई	दिनांक 31.3.2016 को कुल योग (3 + 4 - 5)
S.No.	Item	As on 1.4.2015	Additions during the year	Sold/Lost transferred/ witten off during the year	Total as on 31.3.2016 (3 + 4 - 5)
1	2	3	4	5	6
5	क्षेत्र कार्यालय (कोलकाता) R.O. (Calcutta)	3,51,691			3,51,691
6	क्षेत्र कार्यालय (बेंगलुरु) R.O. (Banglore)	5,02,563	35,961	6,440	5,32,084
7	क्षेत्र कार्यालय (बेंगलुरु) - भवन R.O. (Banglore)-Building	8,01,767			8,01,767
8	क्षेत्र कार्यालय (पुणे) R.O. (Pune)	5,67,073			5,67,073
9	क्षेत्र कार्यालय (पुणे) - भवन R.O. (Pune)-Building	2,30,822			2,30,822
10	क्षेत्र कार्यालय (गुवाहाटी) R.O. (Guwahati)	2,23,130			2,23,130
11	क्षेत्र कार्यालय (चंडीगढ़) R.O. (Chandigarh)	3,65,098	2,64,900	6,738	6,23,260
12	क्षेत्र कार्यालय (जयपुर) R.O. (Jaipur)	4,89,901	16,281		5,06,182
13	क्षेत्र कार्यालय (लखनऊ) R.O. (Lucknow)	6,18,139	18,796		6,36,935
14	क्षेत्र कार्यालय (भोपाल) R.O. (Bhopal)	2,88,632			2,88,632
15	क्षेत्र कार्यालय (पटना) R.O. (Patna)	1,92,115			1,92,115
16	क्षेत्र कार्यालय (पटना) - भवन R.O. (Patna)-Building	1,17,753			1,17,753
17	क्षेत्र कार्यालय (भुवनेश्वर) R.O. (Bhubneshwar)	5,89,277		13,388	5,75,889
18	क्षेत्र कार्यालय (हैदराबाद)-भवन R.O. (Hyderabad)-Building	4,70,930			4,70,930
19	क्षेत्र कार्यालय (हैदराबाद) R.O. (Hyderabad)	3,97,613			3,97,613
20	क्षेत्र कार्यालय (चेन्नई)-भवन R.O. (Chennai)-Building	4,18,184			4,18,184

मूल्यहास / Depreciation

दिनांक 1.4.2015 तक	वर्ष के दौरान	बेची गई/स्थानांतरित की गई/बट्टे खाते में डाली गई परिसम्पत्तियों के लेखों पर कटौती	योग दिनांक 31.3.2016 को (7 + 8 – 9)	दिनांक 31.3.2016 को लिखित मूल्य
Upto 1.4.2015	During the year	Deduction on A/c of Assets sold/transferred written off	Total 31.3.2016 (7 + 8 – 9)	Written down value as on 31.3.2016
7	8	9	10	11
2,23,121	12,857		2,35,978	1,15,713
3,60,263	15,948	5,640	3,70,571	1,61,513
4,35,339	36,643		4,71,982	3,29,785
3,78,192	18,888		3,97,080	1,69,993
2,20,034	1,079		2,21,113	9,709
1,91,983	3,115		1,95,098	28,032
2,57,925	23,748	4,592	2,77,081	3,46,179
2,84,415	22,177		3,06,592	1,99,590
3,89,014	23,852		4,12,866	2,24,069
2,35,576	5,306		2,40,882	47,750
1,60,962	3,115		1,64,077	28,038
1,12,256	550		1,12,806	4,947
4,76,349	11,281	13,268	4,74,362	1,01,527
4,22,407	4,852		4,27,259	43,671
2,42,940	15,467		2,58,407	1,39,206
3,45,225	7,296		3,52,521	65,663

लागत / Cost					
क्र.सं.	मद	दिनांक 1.4.2015 को	वर्ष के दौरान जमा	वर्ष के दौरान बेची गई/खोई गई/ स्थानांतरित की गई/ बट्टे खाते में डाली गई	दिनांक 31.3.2016 को कुल योग (3 + 4 - 5)
S.No.	Item	As on 1.4.2015	Additions during the year	Sold/Lost transferred/ witten off during the year	Total as on 31.3.2016 (3 + 4 - 5)
1	2	3	4	5	6
21	क्षे0 कार्या0 (चेन्नई) R.O. (Chennai)	4,13,783			4,13,783
22	क्षे0 कार्या0 (गांधीनगर) R.O. (Gandhinagar)	4,09,696			4,09,696
23	क्षे0 कार्या0 (शिमला) R.O. (Shimla)	3,07,157	74,966	20,042	3,62,081
24	क्षे0 कार्या0 (तिरुवनंतपुरम) R.O. (Trivandrum)	6,02,004	7,310		6,09,314
25	क्षे0 कार्या0 (देहरादून) R.O. (Dehradun)	1,13,499	39,857		1,53,356
26	क्षे0 कार्या0 (रायपुर) R.O. (Raipur)	1,76,955			1,76,955
27	क्षे0 कार्या0 (रांची) R.O. (Ranchi)	2,23,634	17,500		2,41,134
योग (Total)		2,51,98,668	13,12,164	4,89,874	2,60,20,958
कार्यालय उपकरण					
Office Equipment					
1	मुख्यालय Head Office	3,48,71,579	4,09,245	3,36,069	3,49,44,755
2	मुख्यालय-भवन Head Office-Building	1,07,461			1,07,461
3	टॉपिक संस्थान TOPIC Centre	64,88,512	70,575	6,06,399	59,52,688
4	क्षे0 कार्या0 (कोलकाता) R.O. (Calcutta)	1,90,529	14,990		2,05,519
5	क्षे0 कार्या0 (बेंगलुरु) R.O. (Banglore)	7,77,179	22,990		8,00,169
6	क्षे0 कार्या0 (बेंगलुरु)-भवन R.O. (Banglore)-Building	14,313			14,313
7	क्षे0 कार्या0 (पुणे) R.O. (Pune)	5,72,806	3,19,300	27,725	8,64,381

मूल्यहास / Depreciation

दिनांक 1.4.2015 तक	वर्ष के दौरान	बेची गई/स्थानांतरित की गई/बट्टे खाते में डाली गई परिसम्पत्तियों के लेखों पर कटौती	योग दिनांक 31.3.2016 को (7 + 8 – 9)	दिनांक 31.3.2016 को लिखित मूल्य
Upto 1.4.2015	During the year	Deduction on A/c of Assets sold/transferred written off	Total 31.3.2016 (7 + 8 – 9)	Written down value as on 31.3.2016
7	8	9	10	11
2,82,169	13,161		2,95,330	1,18,453
1,96,224	21,347		2,17,571	1,92,125
1,41,783	23,854	18,242	1,47,395	2,14,686
3,30,528	27,879		3,58,407	2,50,907
71,034	6,239		77,273	76,083
59,227	11,773		71,000	1,05,955
55,400	17,698		73,098	1,68,036
1,65,69,552	9,69,096	4,64,245	1,70,74,403	89,46,555
2,71,95,472	11,75,310	1,98,739	2,81,72,043	67,72,712
1,07,437	4		1,07,441	20
43,53,179	3,23,823	5,59,312	41,17,690	18,34,998
1,49,791	8,359		1,58,150	47,369
6,08,528	28,746		6,37,274	1,62,895
14,018	44		14,062	251
4,84,070	36,778	24,525	4,96,323	3,68,058

लागत / Cost

क्र.सं.	मद	दिनांक 1.4.2015 को	वर्ष के दौरान जमा	वर्ष के दौरान बेची गई/खोई गई/ स्थानांतरित की गई/ बट्टे खाते में डाली गई	दिनांक 31.3.2016 को कुल योग (3 + 4 - 5)
S.No.	Item	As on 1.4.2015	Additions during the year	Sold/Lost transferred/ witten off during the year	Total as on 31.3.2016 (3 + 4 - 5)
1	2	3	4	5	6
8	क्षे0 कार्या0 (गुवाहाटी) R.O. (Guwahati)	3,32,022	6,000		3,38,022
9	क्षे0 कार्या0 (चंडीगढ़) R.O. (Chandigarh)	2,64,560	3,13,975	57,886	5,20,649
10	क्षे0 कार्या0 (जयपुर) R.O. (Jaipur)	2,43,575	1,95,072	44,450	3,94,197
11	क्षे0 कार्या0 (लखनऊ) R.O. (Lucknow)	4,52,614	11,956		4,64,570
12	क्षे0 कार्या0 (भोपाल) R.O. (Bhopal)	3,27,856	16,900	29,650	3,15,106
13	क्षे0 कार्या0 (पटना) R.O. (Patna)	2,18,135	1,000		2,19,135
14	क्षे0 कार्या0 (भुवनेश्वर) R.O. (Bhubneshwar)	1,33,083	46,900	46,644	1,33,339
15	क्षे0 कार्या0 (हैदराबाद)-भवन R.O. (Hyderabad)-Building	11,849			11,849
16	क्षे0 कार्या0 (हैदराबाद) R.O. (Hyderabad)	2,52,610	67,738		3,20,348
17	क्षे0 कार्या0 (चेन्नई) R.O. (Chennai)	3,41,547	74,550	16,640	3,99,457
18	क्षे0 कार्या0 (चेन्नई)-भवन R.O. (Chennai)-Building	1,36,688			1,36,688
19	क्षे0 कार्या0 (गांधीनगर) R.O. (Gandhinagar)	3,57,393	10,250		3,67,643
20	क्षे0 कार्या0 (शिमला) R.O. (Shimla)	90,308	5,700		96,008
21	क्षे0 कार्या0 (तिरुअनंतपुरम) R.O. (Trivandrum)	4,05,250	16,566	19,340	4,02,476
22	क्षे0 कार्या0 (देहरादून) R.O. (Dehradun)	1,62,341			1,62,341
23	क्षे0 कार्या0 (रायपुर) R.O. (Raipur)	92,746	14,331		1,07,077

मूल्यहास / Depreciation

दिनांक 1.4.2015 तक	वर्ष के दौरान	बेची गई/स्थानांतरित की गई/बट्टे खाते में डाली गई परिसम्पत्तियों के लेखों पर कटौती	योग दिनांक 31.3.2016 को (7 + 8 – 9)	दिनांक 31.3.2016 को लिखित मूल्य
Upto 1.4.2015	During the year	Deduction on A/c of Assets sold/transferred written off	Total 31.3.2016 (7 + 8 – 9)	Written down value as on 31.3.2016
7	8	9	10	11
2,48,846	13,376		2,62,222	75,800
2,14,268	54,197	54,932	2,13,533	3,07,116
1,92,179	34,105	25,350	2,00,934	1,93,263
2,97,704	24,730		3,22,434	1,42,136
2,98,032	6,634	27,150	2,77,516	37,590
1,75,961	6,401		1,82,362	36,773
1,06,345	10,939	45,934	71,350	61,989
11,734	17		11,751	98
1,51,775	20,206		1,71,981	1,48,367
1,76,587	35,327	12,640	1,99,274	2,00,183
1,36,498	29		1,36,527	161
1,62,854	30,718		1,93,572	1,74,071
49,959	6,480		56,439	39,569
97,516	48,109	15,769	1,29,856	2,72,620
68,257	14,113		82,370	79,971
38,493	9,213		47,706	59,371

लागत / Cost					
क्र.सं.	मद	दिनांक 1.4.2015 को	वर्ष के दौरान जमा	वर्ष के दौरान बेची गई/खोई गई/ स्थानांतरित की गई/ बट्टे खाते में डाली गई	दिनांक 31.3.2016 को कुल योग (3 + 4 - 5)
S.No.	Item	As on 1.4.2015	Additions during the year	Sold/Lost transferred/ witten off during the year	Total as on 31.3.2016 (3 + 4 - 5)
1	2	3	4	5	6
24	क्षे0 कार्या0 (रांची) R.O. (Ranchi)	1,30,406	96,417		2,26,823
	योग (Total)	4,69,75,362	17,14,455	11,84,803	4,75,05,014
	पुस्तकें				
	Books				
1	मुख्यालय Head Office	21,93,509	1,01,521	49,911	22,45,119
2	टॉपिक संस्थान TOPIC Centre	9,58,193	8,344		9,66,537
3	क्षे0 कार्या0 (कोलकाता) R.O. (Calcutta)	96,766			96,766
4	क्षे0 कार्या0 (बेंगलुरु) R.O. (Banglore)	35,258	2,094		37,352
5	क्षे0 कार्या0 (पुणे) R.O. (Pune)	83,651	700		84,351
6	क्षे0 कार्या0 (गुवाहाटी) R.O. (Guwahati)	31,138			31,138
7	क्षे0 कार्या0 (चंडीगढ़) R.O. (Chandigarh)	38,123			38,123
8	क्षे0 कार्या0 (जयपुर) R.O. (Jaipur)	11,195			11,195
9	क्षे0 कार्या0 (लखनऊ) R.O. (Lucknow)	52,687	918		53,605
10	क्षे0 कार्या0 (भोपाल) R.O. (Bhopal)	33,171			33,171
11	क्षे0 कार्या0 (पटना) R.O. (Patna)	17,260			17,260
12	क्षे0 कार्या0 (भुवनेश्वर) R.O. (Bhubneshwar)	16,390		1,132	15,258
13	क्षे0 कार्या0 (हैदराबाद) R.O. (Hyderabad)	20,699			20,699

मूल्यहास / Depreciation

दिनांक 1.4.2015 तक	वर्ष के दौरान	बेची गई/स्थानांतरित की गई/बट्टे खाते में डाली गई परिसम्पत्तियों के लेखों पर कटौती	योग दिनांक 31.3.2016 को (7 + 8 – 9)	दिनांक 31.3.2016 को लिखित मूल्य
Upto 1.4.2015	During the year	Deduction on A/c of Assets sold/transferred written off	Total 31.3.2016 (7 + 8 – 9)	Written down value as on 31.3.2016
7	8	9	10	11
33,599	27,067		60,666	1,66,157
3,53,73,102	19,14,725	9,64,351	3,63,23,476	1,11,81,538
21,27,543	73,922	49,307	21,52,158	92,961
9,51,061	7,982		9,59,043	7,494
96,550	130		96,680	86
34,598	1,024		35,622	1,730
80,561	2,064		82,625	1,726
30,960	107		31,067	71
37,759	218		37,977	146
11,159	22		11,181	14
50,654	1,495		52,149	1,456
33,065	64		33,129	42
17,232	17		17,249	11
16,352		1,094	15,258	0
20,655	26		20,681	18

लागत / Cost					
क्र.सं.	मद	दिनांक 1.4.2015 को	वर्ष के दौरान जमा	वर्ष के दौरान बेची गई/खोई गई/ स्थानांतरित की गई/ बटूटे खाते में डाली गई	दिनांक 31.3.2016 को कुल योग (3 + 4 - 5)
S.No.	Item	As on 1.4.2015	Additions during the year	Sold/Lost transferred/ witten off during the year	Total as on 31.3.2016 (3 + 4 - 5)
1	2	3	4	5	6
14	क्षे0 कार्या0 (चेन्नई) R.O. (Chennai)	34,518			34,518
15	क्षे0 कार्या0 (गांधीनगर) R.O. (Gandhinagar)	62,672			62,672
16	क्षे0 कार्या0 (शिमला) R.O. (Shimla)	23,987	4,163		28,150
17	क्षे0 कार्या0 (तिरुवनंतपुरम) R.O. (Trivandrum)	36,738			36,738
18	क्षे0 कार्या0 (देहरादून) R.O. (Dehradun)	3,910			3,910
19	क्षे0 कार्या0 (रायपुर) R.O. (Raipur)	3,505			3,505
20	क्षे0 कार्या0 (रांची) R.O. (Ranchi)	5,034	2,199		7,233
योग (Total)		37,58,404	1,19,939	51,043	38,27,300
कंप्यूटर					
Computers					
1	मुख्यालय Head fOffice	1,88,68,951	2,53,98,918	1,13,400	4,41,54,469
2	टॉपिक संस्थान TOPIC Centre	74,68,071	72,975	15,09,237	60,31,809
3	क्षे0 कार्या0 (कोलकाता) R.O. (Calcutta)	7,52,682	77,775		8,30,457
4	क्षे0 कार्या0 (बेंगलुरु) R.O. (Bangalore)	6,17,392	1,27,519	32,628	7,12,283
5	क्षे0 कार्या0 (पुणे) R.O. (Pune)	5,85,926	72,975	33,900	6,25,001
6	क्षे0 कार्या0 (गुवाहाटी) R.O. (Guwahati)	5,99,257	1,47,475		7,46,732
7	क्षे0 कार्या0 (चंडीगढ़) R.O. (Chandigarh)	3,91,467	72,975		4,64,442

मूल्यहास / Depreciation

दिनांक 1.4.2015 तक	वर्ष के दौरान	बेची गई/स्थानांतरित की गई/बट्टे खाते में डाली गई परिसम्पत्तियों के लेखों पर कटौती	योग दिनांक 31.3.2016 को (7 + 8 – 9)	दिनांक 31.3.2016 को लिखित मूल्य
Upto 1.4.2015	During the year	Deduction on A/c of Assets sold/transferred written off	Total 31.3.2016 (7 + 8 – 9)	Written down value as on 31.3.2016
7	8	9	10	11
34,444	44		34,488	30
61,866	484		62,350	322
22,118	2,586		24,704	3,446
35,014	1,034		36,048	690
2,326	950		3,276	634
3,113	235		3,348	157
3,579	1,892		5,471	1,762
36,70,609	94,296	50,401	37,14,504	1,12,796

1,41,41,183	1,07,99,138	1,07,762	2,48,32,559	1,93,21,910
70,67,874	2,61,103	15,07,724	58,21,253	2,10,556
6,24,234	1,00,401		7,24,635	1,05,822
5,77,534	78,414	32,428	6,23,520	88,763
5,02,502	71,527	33,200	5,40,829	84,172
5,66,541	63,872		6,30,413	1,16,319
3,70,421	34,520		4,04,941	59,501

लागत / Cost					
क्र.सं.	मद	दिनांक 1.4.2015 को	वर्ष के दौरान जमा	वर्ष के दौरान बेची गई/खोई गई/ स्थानांतरित की गई/ बट्टे खाते में डाली गई	दिनांक 31.3.2016 को कुल योग (3 + 4 - 5)
S.No.	Item	As on 1.4.2015	Additions during the year	Sold/Lost transferred/ witten off during the year	Total as on 31.3.2016 (3 + 4 - 5)
1	2	3	4	5	6
8	क्षे0 कार्या0 (जयपुर) R.O. (Jaipur)	4,40,876	72,975		5,13,851
9	क्षे0 कार्या0 (लखनऊ) R.O. (Lucknow)	4,76,580	1,40,996		6,17,576
10	क्षे0 कार्या0 (भोपाल) R.O. (Bhopal)	3,59,219	72,975	46,200	3,85,994
11	क्षे0 कार्या0 (पटना) R.O. (Patna)	1,75,664	72,975		2,48,639
12	क्षे0 कार्या0 (भुवनेश्वर) R.O. (Bhubneshwar)	4,06,687	72,975		4,79,662
13	क्षे0 कार्या0 (हैदराबाद) R.O. (Hyderabad)	4,40,494	1,93,234		6,33,728
14	क्षे0 कार्या0 (चेन्नई) R.O. Chennai)	3,73,908	1,84,746		5,58,654
15	क्षे0 कार्या0 (गांधीनगर) R.O. (Gandhinagar)	5,23,724	1,43,377		6,67,101
16	क्षे0 कार्या0 (शिमला) R.O. (Shimla)	3,01,185	1,51,490	36,870	4,15,805
17	क्षे0 कार्या0 (तिरुअनंतपुरम) R.O. (Trivandrum)	4,97,485	1,39,525	56,456	5,80,554
18	क्षे0 कार्या0 (देहरादून) R.O. (Dehradun)	1,68,087	1,41,434		3,09,521
19	क्षे0 कार्या0 (रायपुर) R.O. (Raipur)	1,10,076	72,975		1,83,051
20	क्षे0 कार्या0 (रांची) R.O. (Ranchi)	1,95,760	1,26,210		3,21,970
योग (Total)		3,37,53,491	2,75,56,499	18,28,691	5,94,81,299
कुल योग (Grand Total)		25,00,96,852	3,87,46,029	40,28,605	28,48,14,276

मूल्यहास / Depreciation

दिनांक 1.4.2015 तक	वर्ष के दौरान	बेची गई/स्थानांतरित की गई/बट्टे खाते में डाली गई परिसम्पत्तियों के लेखों पर कटौती	योग दिनांक 31.3.2016 को (7 + 8 – 9)	दिनांक 31.3.2016 को लिखित मूल्य
Upto 1.4.2015	During the year	Deduction on A/c of Assets sold/transferred written off	Total 31.3.2016 (7 + 8 – 9)	Written down value as on 31.3.2016
7	8	9	10	11
4,20,410	34,172		4,54,582	59,269
4,70,254	47,309		5,17,563	1,00,013
3,45,093	27,264	41,026	3,31,331	54,663
1,70,683	24,881		1,95,564	53,075
3,57,501	51,404		4,08,905	70,757
4,22,587	68,714		4,91,301	1,42,427
3,64,354	61,156		4,25,510	1,33,144
4,74,628	72,471		5,47,099	1,20,002
2,64,558	89,778	34,870	3,19,466	96,339
4,66,801	78,943	55,456	4,90,288	90,266
1,63,204	45,360		2,08,564	1,00,957
1,04,453	25,266		1,29,719	53,332
1,57,531	76,771		2,34,302	87,668
2,80,32,346	1,21,12,464	18,12,466	3,83,32,344	2,11,48,955
16,63,22,281	1,84,60,756	36,36,091	18,11,46,946	10,36,67,329

स्थायी परिसम्पत्तियों
Summary of

क्र.सं.	विवरण	भूमि	भवन	फर्नीचर एवं फिक्सचर	कार्यालय उपकरण
S.No.	Particulars	Land	Building	Furniture & Fixtures	Office Equipments
1	मुख्यालय Head Office	2,87,496	8,09,613	24,10,395	67,72,732
2	टॉपिक संस्थान TOPIC Centre	2,30,82,893	89,96,226	33,94,530	18,34,998
3	क्षेत्रीय कार्यालय Regional Office				
	क) क्षेत्रीय कार्यालय (कोलकाता) a. R.O. (Calcutta)			1,15,713	47,369
	ख) क्षेत्रीय कार्यालय (बेंगलुरु) b. R.O. (Bangalore)		47,73,811	4,91,298	1,63,146
	ग) क्षेत्रीय कार्यालय (पुणे) c. R.O. (Pune)		84,783	1,79,702	3,68,058
	घ) क्षेत्रीय कार्यालय (गुवाहाटी) d. R.O. (Guwahati)			28,032	75,800
	ङ) क्षेत्रीय कार्यालय (चंडीगढ़) e. R.O. (Chandigarh)	66,75,381		3,46,179	3,07,116
	च) क्षेत्रीय कार्यालय (जयपुर) f. R.O. (Jaipur)		75,047	1,99,590	1,93,263
	छ) क्षेत्रीय कार्यालय (लखनऊ) g. R.O. (Lucknow)			2,24,069	1,42,136
	ज) क्षेत्रीय कार्यालय (भोपाल) h. R.O. (Bhopal)		12,73,309	47,750	37,590
	झ) क्षेत्रीय कार्यालय (पटना) i. R.O. (Patna)		43,457	32,985	36,773
	ट) क्षेत्रीय कार्यालय (भुवनेश्वर) j. R.O. Bhubneshwar)		1,56,064	1,01,527	61,989
	ठ) क्षेत्रीय कार्यालय (हैदराबाद) k. R.O. (Hyderabad)		4,37,655	1,82,877	1,48,465
	ड) क्षेत्रीय कार्यालय (चेन्नई) l. R.O. (Chennai)		6,08,472	1,84,116	2,00,344
	ढ) क्षेत्रीय कार्यालय (गांधीनगर) m. R.O. (Gandhinagar)	37,19,430	22,41,622	1,92,125	1,74,071

का सारांश
Fixed Assets

(रुपयों में)
(in Rupees)

वाहन	कम्प्यूटर	पुस्तकें	योग
Vehicles	Computers	Books	Total
23,78,098	1,93,21,910	92,961	3,20,73,205
8,54,790	2,10,556	7,494	3,83,81,487
1,70,921	1,05,822	86	4,39,911
1,62,979	88,763	1,730	56,81,727
84,969	84,172	1,726	8,03,410
6,74,225	1,16,319	71	8,94,447
1,61,292	59,501	146	75,49,615
7,95,955	59,269	14	13,23,138
2,65,297	1,00,013	1,456	7,32,971
8,82,884	54,663	42	22,96,238
40,924	53,075	11	2,07,225
2,360	70,757	0	3,92,697
8,73,541	1,42,427	18	17,84,983
9,24,611	1,33,144	30	20,50,717
5,91,772	1,20,002	322	70,39,344

क्र.सं.	विवरण	भूमि	भवन	फर्नीचर एवं फिक्सचर	कार्यालय उपकरण
S.No.	Particulars	Land	Building	Furniture & Fixtures	Office Equipments
ण)	क्षेत्र कार्यालय (शिमला)			2,14,686	39,569
n.	R.O. (Shimla)				
त)	क्षेत्र कार्यालय (तिरुवनंतपुरम)			2,50,907	2,72,620
o.	R.O. (Trivandrum)				
थ)	क्षेत्र कार्यालय (देहरादून)			76,083	79,971
p.	R.O. (Dehradun)				
द)	क्षेत्र कार्यालय (रायपुर)			1,05,955	59,371
q.	R.O. (Raipur)				
ध)	क्षेत्र कार्यालय (रांची)			1,68,036	1,66,157
r.	R.O. (Ranchi)				
	योग (Total)	3,37,65,200	1,95,00,059	89,46,555	1,11,81,538

वाहन	कम्प्यूटर	पुस्तकें	योग
Vehicles	Computers	Books	Total
51,950	96,339	3,446	4,05,990
94,103	90,266	690	7,08,586
180	1,00,957	634	2,57,825
1,375	53,332	157	2,20,190
0	87,668	1,762	4,23,623
90,12,226	2,11,48,955	1,12,796	10,36,67,329

दिनांक 31.03.2016 को
संस्थानों की ओर बकाया शेष ऋण
Statement showing the Loan
against the State Government/Apex

क्र.सं.	राज्य/बैंक का नाम	दिनांक 1.4.2015 को आदि शेष Opening Balance as on 1.4.2015	जमा: वर्ष के दौरान विमुक्त Add: Released during the year
S.No.	Name of State Govts.		
	राज्य सरकारों को ऋण		
	Loan to State Govt.		
1	आंध्र प्रदेश सरकार को ऋण Loan to Govt. of Andhra Pradesh	86,64,72,530	0
2	अरुणाचल प्रदेश सरकार को ऋण Loan to Govt. of Arunachal Pradesh	29,98,23,500	2,93,10,000
3	बिहार सरकार को ऋण Loan to Govt. of Bihar	104,90,04,500	3,97,49,800
4	छत्तीसगढ़ सरकार को ऋण Loan to Govt. of Chhatishgarh	72,69,200	0
5	गोवा सरकार को ऋण Loan to Govt. of Goa	81,77,000	14,41,000
6	हिमाचल प्रदेश सरकार को ऋण Loan to Govt. of H. P.	62,87,08,800	37,11,29,000
7	हरियाणा सरकार को ऋण Loan to Govt. of Haryana	104,56,25,550	95,04,52,800
8	जम्मू एवं कश्मीर सरकार को ऋण Loan to Govt. of J & K	1077,40,601	14,25,000
9	झारखंड सरकार को ऋण Loan to Govt. of Jharkhand	50,42,54,350	14,99,99,700
10	कर्नाटक सरकार को ऋण Loan to Govt. of Karnataka	21,95,64,500	0
11	केरल सरकार को ऋण Loan to Govt. of Kerala	299,23,04,321	31,01,86,050
12	मध्य प्रदेश सरकार को ऋण Loan to Govt. of M.P.	156,45,84,900	37,78,92,050
13	महाराष्ट्र सरकार को ऋण Loan to Govt. of Maharashtra	467,89,09,388	38,27,53,100
14	मेघालय सरकार को ऋण Loan to Govt. of Meghalaya	40,06,400	0
15	मिजोरम सरकार को ऋण Loan to Govt. of Mizoram	11,20,68,220	13,32,65,700

राज्य सरकारों/शीर्ष सहकारी बैंकों/
को दर्शाने वाले विवरण
Balance outstanding as on 31.3.2016
Cooperative Banks/Institutions

अनुसूची-8
Schedule-VIII
(रुपयों में)
(in Rupees)

घटा : वर्ष के दौरान पुनः भुगतान/वापसी Less: Re-paid/Refunded during the year	दिनांक 31.3.2016 को अंतः शेष Closing Balance 31.3.2016
26,75,61,240	59,89,11,290
4,47,00,200	28,44,33,300
23,00,69,900	85,86,84,400
14,86,700	57,82,500
18,84,300	77,33,700
18,50,24,100	81,48,13,700
17,77,92,900	181,82,85,450
4,10,94,496	6,80,71,105
14,53,58,000	50,88,96,050
6,01,62,200	15,94,02,300
71,80,05,616	258,44,84,755
35,17,58,800	159,07,18,150
145,64,50,366	360,52,12,122
14,82,100	25,24,300
1,01,72,105	23,51,61,815

क्र.सं.	राज्य/बैंक का नाम	दिनांक 1.4.2015 को आदि शेष	जमा: वर्ष के दौरान विमुक्त
S.No.	Name of State Govts.	Opening Balance as on 1.4.2015	Add: Released during the year
16	नागालैंड सरकार को ऋण Loan to Govt. of Nagaland	17,57,97,800	0
17	ओडिशा सरकार को ऋण Loan to Govt. of Orrisa	23,64,88,000	0
18	राजस्थान सरकार को ऋण Loan to Govt. of Rajasthan	192,87,79,885	41,04,33,800
19	तमिलनाडु सरकार को ऋण Loan to Govt. of Tamilnadu	295,09,88,535	9,35,04,350
20	त्रिपुरा सरकार को ऋण Loan to Govt. of Tripura	9,49,15,900	43,19,000
21	उत्तर प्रदेश सरकार को ऋण Loan to Govt. of U.P.	74,60,02,500	25,99,18,000
22	उत्तराखंड सरकार को ऋण Loan to Govt. of Uttarakhand	22,49,22,800	6,21,46,600
23	पश्चिम बंगाल सरकार को ऋण Loan to Govt. of West Bengal	45,74,88,600	33,62,65,000
24	सिक्किम सरकार को ऋण Loan to Govt. of Sikkim	4,10,00,000	0
25	तेलंगाना सरकार को ऋण Loan to Govt. of Telangana	67,57,05,250	5,29,22,000
		2162,06,03,030	396,71,12,950

घटा : वर्ष के दौरान पुनः भुगतान/वापसी Less: Re-paid/Refunded during the year	दिनांक 31.3.2016 को अंतः शेष Closing Balance 31.3.2016
5,23,10,550	12,34,87,250
2,64,04,200	21,00,83,800
44,60,54,543	189,31,59,142
49,27,89,800	255,17,03,085
1,76,90,600	8,15,44,300
8,15,66,138	92,43,54,362
5,00,03,700	23,70,65,700
13,91,61,500	65,45,92,100
75,00,000	3,35,00,000
17,02,00,320	55,84,26,930
517,66,84,374	2041,10,31,606

क्र.सं.	राज्य/बैंक का नाम	दिनांक 1.4.2015 को आदि शेष	जमा: वर्ष के दौरान विमुक्त
S.No.	Name of Bank	Opening Balance as on 1.4.2015	Add: Released during the year
सहकारी बैंकों को ऋण			
Loans to Cooperative Banks			
1	राजस्थान राज्य सहकारी बैंक लि0 Rajasthan State Cooperative Bank Ltd.	23,18,46,400	0
2	मिजोरम राज्य शीर्ष सहकारी बैंक लि0 Mizoram State Cooperative Apex Bank Ltd.	2,21,900	0
3	हिमाचल प्रदेश राज्य सहकारी बैंक लि0 The Himachal Pradesh State Cooperative Bank Ltd.	7,29,70,500	2,28,75,200
4	राजस्थान राज्य सहकारी भूमि विकास बैंक Rajasthan Rajaya Sahakari Bhoomi Vikas Bank	0	2,13,47,000
5	आसाम शीर्ष सहकारी बैंक The Assam Cooperative Apex Bank Ltd.	0	5,05,12,000
	कुल (Total)	30,50,38,800	9,47,34,200
बहुराज्यीय समितियों को ऋण			
Loans to Multi State Societies			
1	नैफेड को ऋण Loans to NAFED	16,07,300	0
2	पेट्रोफिल्स को ऋण Loans to PETROFIL	6,67,44,000	0
		6,83,51,300	0

घटा : वर्ष के दौरान पुनः भुगतान/वापसी Less: Re-paid/Refunded during the year	दिनांक 31.3.2016 को अंतः शेष Closing Balance 31.3.2016
4,86,49,400	18,31,97,000
88,800	1,33,100
2,51,11,500	7,07,34,200
0	2,13,47,000
0	5,05,12,000
7,38,49,700	32,59,23,300
5,35,700	10,71,600
0	6,67,44,000
5,35,700	6,78,15,600

क्र.सं.	राज्य/बैंक का नाम	दिनांक 1.4.2015 को आदि शेष	जमा: वर्ष के दौरान विमुक्त
S.No.	Name of Society	Opening Balance as on 1.4.2015	Add: Released during the year
अन्य सहकारी समितियों को ऋण			
Loans to other Cooperative Societies			
1	अमलेला सहकारी कृषि सेवा समिति लि0 Amlela Cooperative Agriculture Service Society Ltd.	17,000	0
2	आयेशबाग साम्बे कृषि उन्नयन समिति Ayesbagh Sabhay Krishi Unnayan Samiti	6,40,000	0
3	बडुकुल सेवा सहकारी समिति लि0 Badukul Service Coop. Society Ltd.	46,500	0
4	बलोह सहकारी कृषि सेवा समिति Baloh Coop. Agri Service Society	9,60,000	0
5	बड़ौदा जिला सहकारी दुग्ध उत्पादक समिति Baroda Distt. Coop. Milk Producers	1,26,64,700	0
6	बनासकांठा जिला सहकारी दुग्ध उत्पादक संघ लि0 Banaskantha Distt. Cooperative Milk Producers Union Ltd.	4,74,55,410	0
7	भरारी देवी सहकारी कृषि सेवा समिति लि0 Bharari Devi Coop. Agri Service Society Ltd.	4,80,000	0
8	भियार सहकारी कृषि सेवा समिति Bhiar Coop. Agri Service Society	3,07,200	0
9	भुट्टी बुनकर सहकारी समिति, कुल्लू Bhutti Weavers Coop. Society	79,40,650	1,03,80,000
10	छत्तीसगढ़ राज्य सह0 विप0 संघ Chhattisgarh State Coop. Mktg. Federation	3600,00,00,000	3630,00,00,000
11	चोपारसा हथकरघा एवं हस्तशिल्प बुनकर सहकारी समिति Choparsa Handloom & Handicraft	7,20,000	0
12	जिला सहकारी विकास संघ, सहारनपुर Disst. Cooperative Development Fed. Saharanpur	5,52,555	0
13	दाधोल कृषि सेवा सहकारी समिति The Dadhol Agriculture Service Cooperative	44,36,400	0
14	दौलत एसएसएसके लि0, कोल्हापुर Daulat Sahakari Sakhar Karkhana Ltd. Kohlapur	14,01,98,800	0
15	देश बंधु सेवा स्कूस लि0 Deshbandu Seva Skus Ltd.	0	12,00,000
16	जिला सहकारी बैंक लि0, मेरठ Distt. Coop. Bank Ltd. Meerut	1,44,05,000	0
17	जिला सहकारी संघ, बिजनौर Distt. Coop. Feation Ltd. Bijnor	6,40,000	0
18	डॉल सहकारी कृषि सेवा समिति लि0 The Dol Coop. Agricultural Service Society	4,68,000	0

घटा : वर्ष के दौरान पुनः भुगतान/वापसी Less: Re-paid/Refunded during the year	दिनांक 31.3.2016 को अंतः शेष Closing Balance 31.3.2016
6,350	10,650
6,40,000	0
31,000	15,500
1,60,000	8,00,000
91,46,900	35,17,800
2,13,01,710	2,61,53,700
1,60,000	3,20,000
1,02,400	2,04,800
35,07,400	1,48,13,250
3650,00,00,000	3580,00,00,000
1,60,000	5,60,000
2,42,940	3,09,615
4,98,200	39,38,200
0	14,01,98,800
0	12,00,000
96,03,600	48,01,400
1,60,000	4,80,000
1,56,000	3,12,000

क्र.सं.	राज्य/बैंक का नाम	दिनांक 1.4.2015 को आदि शेष	जमा: वर्ष के दौरान विमुक्त
S.No.	Name of Society	Opening Balance as on 1.4.2015	Add: Released during the year
19	दुर्गापुर कुक्कुटपालन सह0 समिति लि0 Durgapur Poultry Coop. Society Ltd.	28,68,500	0
20	एल्लॉन हिनेनगो लि0 अंडमान एवं निकोबार द्वीप समूह Ellon Hinengo Ltd. A & N Islands	3,95,68,224	0
21	रावसाहेबदादा पवार घोड़गंगा सहकारी सक्कर कारखाना लि0. Raosahebdada Pawar Ghodganga Sahakari Sakhar Karkt	31,07,32,525	54,90,00,000
22	गोकाक तालुक कृषि उत्पाद सहकारी मिल Gokak Taluk Agri Produce Coop. Mills	27,950	0
23	गुजरात राज्य सहकारी विपणन संघ लि0 Gujarat State Coop. Mktg. Feation Ltd.	2,59,46,800	81,33,800
24	हरसर बृहद आकारीय सहकारी कृषि सेवा समिति लि0 Harsar Large Size Coop. Agri Service Society	12,81,600	0
25	हरियाणा मार्कफेड Haryana Markfed	48,98,30,100	517,84,88,000
26	हिरिकेरूर तालुक सह0 उपभोक्ता थोक भंडार लि0 Hirekerur Taluk Coop. Consumer Wholesale	2,85,500	0
27	हिरिकेरूर तालुक कृषि उत्पादन विपणन समिति Hirekerur Taluk Agri Prod. Co. Mkt. Society	21,350	0
28	होसाकोटे तालुक कृषि उपज सह0 विप0 समिति Hosakote Taluk Agri Prod. Coop. Mkt. Society	16,84,550	9,41,350
29	हिमाचल प्रदेश राज्य हथकरघा एवं हस्तशिल्प विकास सहकारी संघ लि0 HP State Handloom & Handicraft	36,60,000	0
30	कर्मयोगी शंकररावजी पाटिल एस0एस0 कारखाना लि0, इंदोपुर Karmayogi Shankarraoji Patil Sahakari Sakh	64,27,59,800	2,48,50,000
31	जलापाईगुड़ी केन्द्रीय सहकारी बैंक लि0 Jalpaiguri Central Coop. Bank Ltd.	1,88,600	0
32	जोधपुर सहकारी उपभोक्ता भंडार Jodhpur Sah Upbhokta Bhandar	96,25,000	96,25,000
33	कैरा जिला सह0 दुग्ध उत्पादक संघ Kaira Distict Coop Milk Producers Union	44,92,37,200	37,68,52,600
34	कक्कड़ सहकारी कृषि सेवा समिति लि0 Kakkar Coop. Agr Service Society Ltd.	16,80,000	0
35	कांगड़ा केन्द्रीय सहकारी बैंक लि0 Kangra Central Coop. Bank Ltd.	9,09,78,200	66,73,700
36	कारकला तालुक कृषि उत्पाद सहकारी विपणन समिति लि0 Karkala Taluk Agricultural Product Coop.	6,10,300	0

घटा : वर्ष के दौरान पुनः भुगतान/वापसी Less: Re-paid/Refunded during the year	दिनांक 31.3.2016 को अंतः शेष Closing Balance 31.3.2016
0	28,68,500
2,86,63,587	1,09,04,637
33,68,75,125	52,28,57,400
27,950	0
47,60,300	2,93,20,300
4,18,400	8,63,200
7,23,52,200	559,59,65,900
0	2,85,500
21,350	0
12,73,200	13,52,700
8,40,000	28,20,000
8,03,45,000	58,72,64,800
94,200	94,400
0	1,92,50,000
3,89,97,200	78,70,92,600
4,80,000	12,00,000
4,75,10,450	5,01,41,450
1,66,800	4,43,500

क्र.सं.	राज्य/बैंक का नाम	दिनांक 1.4.2015 को आदि शेष	जमा: वर्ष के दौरान विमुक्त
S.No.	Name of Society	Opening Balance as on 1.4.2015	Add: Released during the year
37	करोली सहकारी बहुद्देशीय समिति लि0 Karoli Coop Multipurpose Society Ltd.	28,65,000	0
38	खानापुर तालुक कृषि उपज सह0 विप0 समिति लि0 Khanapur Taluka Agri Produce Coop. Mktg.	17,84,020	60,00,000
39	खेड़ा जिला कृषि उपज एवं प्रसंस्करण सहकारी संघ लि0 Kheda District Agr. Produce and Process Co.	2,18,300	0
40	खुंडियन सहकारी कृषि सेवा समिति Khundian Coop. Agr. Service Society	10,94,400	0
41	कोटा सहकारी उपभोक्ता थोक भंडार लि0 Kota Sahakari Upbhokta Wholesale bhandar	5,00,000	0
42	केएससीएम लि0, सम्पूर्णानगर Kisan Sahakari Chini Mills Ltd. Sampurna Bagar	2,36,99,000	0
43	कुडुवल्ली व्यवसाय सेवा सहकारी बैंक लि0 Kuduvalli Vyavayasa Seva Sahakari Bank Ltd.	2,53,500	0
44	लाऊर कलां सह0 कृषि सेवा समिति Laur Kalan Coop. Agr. Service Society Ltd.	7,39,200	0
45	लखनऊ दुग्ध उत्पादक सहकारी संघ लि0 Lucknow Producers Coop. Milk Union Ltd.	2,59,20,000	0
46	लागमैनविन सहकारी कृषि सेवा समिति Lagman Win Coop Agr. Service Society	7,20,000	0
47	म0प्र0 राज्य लघु वन उत्पाद सह0 महासंघ M.P. State Minor Forest Produce Coop. Federation	4,55,69,900	2,98,66,500
48	माडाप्पल्ली सेवा सहकारी बैंक लि0 Madapally Service Coop. Bank Ltd.	5,17,15,700	17,15,600
49	महाराष्ट्र राज्य सहकारी विपणन महासंघ Maharashtra State Coop Marketing Federation	1,49,38,906	0
50	मादापुरा व्यवसाय सेवा सहकारी बैंक लि0 Madapura Vyasa Seva Sahakari Bank Ltd.	72,000	0
51	महुआ सहकारी शीत भंडार, वैशाली, बिहार Mahua Coop. Cold Storage Vaishali Bihar	4,24,20,050	7,25,00,000
52	मालनाड अरेका विपणन सहकारी समिति लि0 Malnad Areca Mktg. Coop. Society Ltd.	50,63,900	0
53	मालडारे बड़ागा प्राथमिक कृषि पट्टिना सहकारी समिति Maldare Badaga Prathamika Krushi Pattina Sa	5,95,200	0
54	मालेगांव एसएसके लि0 Malegaon Sahakari Sakhar Karkhana Ltd.	3,56,45,300	0
55	मयूर सह0 दुग्ध संघ लि0 Mayur Coop. Milk Union Ltd.	11,87,88,692	0

घटा : वर्ष के दौरान पुनः भुगतान/वापसी Less: Re-paid/Refunded during the year	दिनांक 31.3.2016 को अंतः शेष Closing Balance 31.3.2016
8,90,000	19,75,000
36,39,200	41,44,820
87,600	1,30,700
3,64,800	7,29,600
5,00,000	0
2,36,99,000	0
1,26,700	1,26,800
2,46,400	4,92,800
43,20,000	2,16,00,000
1,20,000	6,00,000
55,17,100	6,99,19,300
5,06,43,500	27,87,800
39,65,406	1,09,73,500
72,000	0
3,40,96,306	8,08,23,744
32,02,200	18,61,700
3,95,200	2,00,000
3,56,45,300	0
0	11,87,88,692

क्र.सं.	राज्य/बैंक का नाम	दिनांक 1.4.2015 को आदि शेष	जमा: वर्ष के दौरान विमुक्त
S.No.	Name of Society	Opening Balance as on 1.4.2015	Add: Released during the year
56	मेहसाणा जिला सहकारी दुग्ध उत्पादक संघ Mehsana District Coop. Milk Producers Union	39,22,59,200	0
57	मिथिला दुग्ध उत्पादक सह0 संघ लि0 Mithila Dugdh Utpadak Sahakari Sangh Limited	95,44,800	0
58	मध्य प्रदेश राज्य सहकारी विपणन महासंघ लि0 MP State Cooperative Marketing Federation Ltd.	11,97,200	0
59	नन्दी एसएसके लि0, नियमित The Nandi Sahakari Sakkare Karkhane Niyamit	71,05,36,900	100,96,00,000
60	श्री नर्मदा खांड उद्योग सहकारी मंडली लि0, नर्मदा Shree Narmada Khand Udyog Sahakari Mandli	39,82,14,834	17,00,00,000
61	नवल सिंह सहकारी सक्कर कारखाना लि0, बुरहामी Naval Singh Sahakari Sakkar Karkhana Ltd. Burhami	26,91,900	0
62	पल्ली बनाल सहकारी कृषि सेवा समिति Palli Banal Coop. Agriculture Service Society	8,25,600	0
63	दि पिहरी सहकारी कृषि सेवा समिति लि0 The Pihri Cooperative Agriculture Service Society	2,78,400	0
64	प्राथमिक कृषि पट्टिना सहकारी बैंक, चिक्कापादासलागी Prathmik Krishi Pathina Sah Ban/Chikkapadas	3,53,000	0
65	प्राथमिक कृषि पट्टिना सहकारी बैंक संघ नियमित, बोरगांव, चिकोड़ी Prathmik Krishi Pattina Sahakari Bank Niyamit	90,100	0
66	पंजाब राज्य सहकारी दुग्ध उत्पादक महासंघ लि0 Punjab State Coop. Milk Producers Federation	27,52,000	0
67	प्राथमिक कृषि पट्टिना सहकारी बैंक लि0, ऐनापुरा Prathmik Krishi Pathina Shakari Bank Ltd. Ainapura	15,000	0
68	राजाराम बापू पाटिल एस0एस0के0 लि0 Rajaram Bapu Patil Sahakari Sakhar Karkhan	94,65,62,300	83,00,00,000
69	साबरकांठा जिला सहकारी दुग्ध उत्पादक संघ Sabarkantha Dist Coop. Milk Producer	7,15,92,350	23,25,94,400
70	सगेश्वर सहकारी सूत गिरनी लि0, कड़ेगांव, सांगली Sagadeshwar Sahakari Soot Girni Ltd. Kadeq	2,66,95,100	0
71	सहकारी खाण्ड उद्योग मंडली लि0, गानादेवी Sahakari Khand Udyog Mandal Ltd. Ganadevi	3,24,44,800	0
72	सहकारी शीतगृह लि0, राऊ, इंदौर Sahakari Sheet Grah Rau Indore	2,02,31,200	0
73	शिमला तहसील सहकारी विपणन एवं उपभोक्ता संघ लि0, धाल्ली Shimla Teshil Coop Mktg. and Consumers Union	2,88,000	0
74	शेतकारी सह0 सूत गिरनी मर्यादित Shetkari Sahakari Soot Girni Maryadit	5,63,00,000	7,00,00,000

घटा : वर्ष के दौरान पुनः भुगतान/वापसी Less: Re-paid/Refunded during the year	दिनांक 31.3.2016 को अंतः शेष Closing Balance 31.3.2016
4,23,76,000	34,98,83,200
63,63,200	31,81,600
4,23,000	7,74,200
97,55,11,000	74,46,25,900
47,21,73,659	9,60,41,175
3,84,400	23,07,500
2,75,200	5,50,400
92,800	1,85,600
1,18,000	2,35,000
71,200	18,900
27,52,000	0
15,000	0
80,27,37,000	97,38,25,300
2,89,15,900	27,52,70,850
2,24,23,800	42,71,300
2,25,13,800	99,31,000
41,69,400	1,60,61,800
1,92,000	96,000
2,81,50,003	9,81,49,997

क्र.सं.	राज्य/बैंक का नाम	दिनांक 1.4.2015 को आदि शेष	जमा: वर्ष के दौरान विमुक्त
S.No.	Name of Society	Opening Balance as on 1.4.2015	Add: Released during the year
75	श्री बाश्वेश्वर प्राथमिक कृषि पट्टिना सहकारी संघ लि0 Shri Basaveshwar Prathamik Krushi Pattin Sa	48,950	0
76	श्री खेदुत सह0 खांड उद्योग मंडली लि0, पंडवई, भडूच Shree Khedut Sahakari Khand Udyog Mandali Ltd.	2,68,41,200	34,00,00,000
77	श्री पांडुरंग एसएसके, लि0, सोलापुर Shree Pandurang Sahakari Sakhar Karkhana	28,31,75,100	0
78	श्री रत्नाकर मत्स्य सह0 समिति लि0 Shree Ratnaker Fish Coop. Society	8,59,473	0
79	श्री सतपुड़ा तापी परिसर एसएसके लि0, पुरुषोत्तमपुर Shree Satpuda Tapi Parisar Sahakari Sakhar	23,15,16,928	0
80	श्री विघ्नहर सहकारी सक्कर कारखाना लि0 Shree Vighnahar Sahakari Sakhar Karkhana Ltd.	32,22,53,550	0
81	सिहाल सहकारी कृषि सेवा समिति लि0 Sihal Coop. Agr Ser Society Ltd.	6,81,600	0
82	श्री गणेश खांड उद्योग सहकारी मंडली लि0 Shree Ganesh Khand Udyog Sahakari Mandli Ltd.	3,03,71,900	80,00,00,000
83	सुल्लिया तालुक परिसिस्ता वारगागल डोड्डा Sullia Taluk Parisista Vargagal Dodda	5,95,100	0
84	सुनहरा मन्हासा सहकारी कृषि सेवा समिति Sunhara Manhasa Coop. Agr Ser. Society	6,62,400	0
85	सूरत जिला सह0 दुग्ध उत्पादक संघ लि0 Surat District Coop. Milk Producers	2,28,46,400	26,91,60,250
86	स्वामी समर्थ शेतकारी व विनकारी सूत गिरनी लि0 Swami Samarth Shetkari Wa Vinkari Soot Girini Ltd.	5,56,40,000	4,00,00,000
87	तेंतुतिया सांबे कृषि उन्नयन समिति Tentuteasambay Krishi Unnayan	3,20,000	0
88	टिक्कारी सहकारी कृषि सेवा समिति लि0 Tikkari Coop. Agr. Ser. Society	3,16,800	0
89	टोटा उतनपानागाला मराटा सहकारी संघ, एन, चन्नागिरी Tota Utnpannagala Marata Sahakara Sangha	16,44,314	0
90	उत्तर प्रदेश सहकारी महासंघ, पीसीएफ U.P. Coop. Fea-PCF	3,90,66,500	6,59,26,500
91	उत्तराखंड राज्य सहकारी विपणन महासंघ लि0 Uttarkhand State Coop. Mktg. Federation Ltd.	48,43,200	18,81,500
92	विशाल पाटलीपुत्र दुग्ध उत्पादक सहकारी संघ लि0 Vaishal Patliputra Dudgh Utpadak Sahakari Sangh Ltd.	39,81,600	89,76,000
93	वेलपुरु प्राथमिक कृषि सहकारी ऋण समिति लि0 Velpuru Primary Agricultural Cooperative Ltd.	6,00,000	16,00,000

घटा : वर्ष के दौरान पुनः भुगतान/वापसी Less: Re-paid/Refunded during the year	दिनांक 31.3.2016 को अंतः शेष Closing Balance 31.3.2016
25,100	23,850
24,65,47,600	12,02,93,600
9,31,83,200	18,99,91,900
1,61,091	6,98,382
5,50,000	23,09,66,928
14,01,56,400	18,20,97,150
1,13,600	5,68,000
41,77,08,104	41,26,63,796
74,400	5,20,700
1,10,400	5,52,000
59,67,900	28,60,38,750
0	9,56,40,000
3,20,000	0
52,800	2,64,000
4,69,314	11,75,000
0	10,49,93,000
15,01,400	52,23,300
8,84,800	1,20,72,800
4,00,000	18,00,000

क्र.सं.	राज्य/बैंक का नाम	दिनांक 1.4.2015 को आदि शेष	जमा: वर्ष के दौरान विमुक्त
S.No.	Name of Society	Opening Balance as on 1.4.2015	Add: Released during the year
94	विराजपेट कृषि उपज सहकारी विपणन समिति लि0 Virajpet Agricultural Produce Coop. Mkt. S	5,69,300	0
95	श्री विठ्ठल सहकारी सक्कर कारखाना लि0 Shri Vitthal Sahakari Sakhar Karkhana Ltd.	20,00,00,000	39,74,76,000
96	विठ्ठलराव शिंदे सहकारी सक्कर कारखाना लि0 Vitthal Rao Shinde Sahakari Sakhar Karkhana	120,50,89,600	141,20,16,000
97	प्राथमिक कृषि ऋण सहकारी समिति, हेरुरु Primary Agriculture Credit Cooperative Society Ltd. Heruru	5,37,400	0
98	व्यवसाय सेवा सहकारी बैंक लि0, सुरादिहल्ली Vyasaya Seva Sahakara Bank Ltd. Suraddihall	62,300	0
99	यशवंतराव मोहिते कृष्णा एसएसके लि0 Yashwantrao Mohite Krishna Sahakari Sakha	9,24,40,500	0
100	चिकबल्लापुर तालुक कृषि उत्पाद सहकारी विपणन समिति Chikballapur Taluk Agriculture	22,000	0
101	हालंदूर व्यवसाय सेवा सहकारी बैंक लि0 Halandur Vyavasaya Seva Sahakari	25,000	0
102	जवाहर एसएसएसके लि0, कोल्हापुर Jawahar Shetkari Sahakari Sakhar Karkhana	50,00,00,000	0
103	जवाहरलाल नेहरू सहकारी कृषि उत्पाद समिति Jawaharlal N Sahakari Agri. Prod.	15,00,00,000	35,48,00,000
104	कर्नाटक राज्य सहकारी विपणन महासंघ लि0 Karanataka State Coop. Mktg. Fed.	33,01,140	2,77,79,000
105	पिलाथबेट्टू सेवा सहकारी बैंक लि0 Pilathabettu Seva Sahakari Bank	9,000	0
106	प्राथमिक कृषि पट्टिना सहकारी संघ नियमित, हिरेपाडासलागी Prathmik Krushi Pathina Sangha Niyamitha Hirepadasalagi	12,55,150	4,88,750
107	रामेश्वर कुदमा नागालूर व्यवसाय सेवा सहकारी बैंक लि0 Rameshwara Kudama Nagalur Vys.	88,900	0
108	श्री शक्ति सहकारी विपणन समिति लि, गोगावा Shri Shakti Co-operative Marketing Society Ltd.	18,00,000	0
109	अमलसाद विभाग विविध कार्यकारी सहकारी खेदूत मंडली लि0 Amalsad Vibhag Vividh Karyakari Sahakari Khedut Mandali Ltd.	40,35,800	0
110	भारमर कृषि सेवा सहकारी समिति लि0 Bharmar Krishi Seva Cooperative Society Ltd.	9,60,000	0

घटा : वर्ष के दौरान पुनः भुगतान/वापसी Less: Re-paid/Refunded during the year	दिनांक 31.3.2016 को अंतः शेष Closing Balance 31.3.2016
1,89,800	3,79,500
24,31,82,400	35,42,93,600
26,30,67,300	235,40,38,300
2,68,600	2,68,800
62,300	0
2,95,83,300	6,28,57,200
22,000	0
25,000	0
50,00,00,000	0
18,72,26,629	31,75,73,371
15,36,440	2,95,43,700
9,000	0
5,55,400	11,88,500
88,900	0
2,00,000	16,00,000
11,53,200	28,82,600
3,20,000	6,40,000

क्र.सं.	राज्य/बैंक का नाम	दिनांक 1.4.2015 को आदि शेष	जमा: वर्ष के दौरान विमुक्त
S.No.	Name of Society	Opening Balance as on 1.4.2015	Add: Released during the year
111	जिला सहकारी बैंक लि0, बांदा District Cooperative Bank Ltd. Banda	7,23,000	0
112	जिला सह0 विकास महासंघ लि0, मुजफरनगर District Cooperative Dev. Federation Ltd. Mujaffarnagar	0	11,61,500
113	दुर्गा ग्राम सेवा सहकारी समिति लि0 Durga Gram Seva Coop Society	40,000	0
114	जिला सहकारी बैंक लि0 लखीमपुर खीरी District Cop. Bank Ltd. Lakhimpur-Kheri	1,27,25,000	0
115	जिला सहकारी बैंक लि0 मुजफरनगर District Cooperative Bank Ltd. Mujaffarnagar	2,15,44,000	0
116	गडग सहकारी कपास बिक्री समिति Gadag Cop. Cotton Sales Society	1,40,56,314	70,00,000
117	इडुक्की जिला सहकारी बैंक लि0, इडुक्की Idukki District Cooperative Bank Ltd.	125,00,00,000	200,00,00,000
118	जिला सह0 केना बैंक मर्यादित, खरगौन Jila Sahakari Kena Bank Marayadit Khargaon	1,24,96,600	0
119	मेरीपुर सहकारी कृषि सेवा समिति लि0 Merrypur Coop. Agri. Service Society Ltd.	1,39,400	0
120	प्राथमिक कृषि पट्टिना सह0 बैंक, टोडलबागी Prathamik Krishi Pattina Sahakari Bank Todalbagi	1,36,500	0
121	प्राथमिक कृषि पट्टिना सहकारी संघ नियमित, चिकालगुण्डी बिलागी Prathamik Krishi Pattin Sahakari Sangh Niyamit, Chikalgundi Bilagi	39,400	0
122	प्राथमिक कृषि पट्टिना सहकारी बैंक लि0, इडालहौंड Prathamik Krishi Pattin Sahakari Bank Ltd. Idalhound	24,600	0
123	साधन सहकारी समिति लि0, बल्लामाजरा Sadhan Sahakari Samiti Ltd. Ballamajra	93,100	0
124	वैन्ने चिंतालापुड्डी प्राथमिक कृषि सहकारी ऋण समिति लि0 Vanne Chintalapudi Pri. Agr. Coop. Credit	88,000	0
125	किसान वीर सतारा सह0 सक्कर कारखाना लि0, भुइंज Kisan Veer Satara Sahakari Sakhar Karkhana Ltd. Bhuinj	19,46,87,665	0
126	जिला सहकारी बैंक लि0, आगरा District Cooperative Bank Ltd. Agra	38,40,000	0
127	बलराम प्रसाद सेवा सह0 समिति लि0, आंगुल Balaram Prasad Service Cooperative Society Ltd. Angul	1,60,000	0

घटा : वर्ष के दौरान पुनः भुगतान/वापसी Less: Re-paid/Refunded during the year	दिनांक 31.3.2016 को अंतः शेष Closing Balance 31.3.2016
7,23,000	0
0	11,61,500
40,000	0
1,27,25,000	0
1,07,72,000	1,07,72,000
1,76,14,341	34,41,973
225,00,00,000	100,00,00,000
49,98,600	74,98,000
1,39,400	0
61,000	75,500
39,400	0
24,600	0
37,000	56,100
36,000	52,000
5,71,46,269	13,75,41,396
12,99,600	25,40,400
1,60,000	0

क्र.सं.	राज्य/बैंक का नाम	दिनांक 1.4.2015 को आदि शेष Opening Balance as on 1.4.2015	जमा: वर्ष के दौरान विमुक्त Add: Released during the year
S.No.	Name of Society		
128	गढ़संतरी सेवा सह0 समिति लि0, आंगुल Garhsantri Service Coop. Society Ltd. Angul	3,20,000	0
129	खलारी सेवा सह0 समिति लि0, आंगुल Khalari Service Coop. Society Ltd. Angul	0	0
130	मल्कानूर सहकारी ग्रामीण बैंक Mulkanoor Cooperative Rural bank and Marketing Society	1,24,21,000	1,66,33,000
131	फिरोजाबाद जिला सहकारी बैंक लि0 Firozabad District Cooperative Bank Ltd.	1,13,08,700	0
132	जालौन जिला सह0 बैंक लि0 Jalaun District Cooperative Bank Limited	2,70,01,800	0
133	जिला सह0 बैंक लि0, मथुरा District Cooperative Bank Limited Mathura	1,81,94,800	0
134	जिला सह0 बैंक लि0, मिर्जापुर District Cooperative Bank Ltd. Mirzapur	5,72,000	0
135	तानुकू उपभोक्ता सह0 स्टोर लि0 Tanuku Consumers Cooperative Stores Ltd.	10,12,800	0
136	याहीपुर साधन सह0 समिति लि0, करेतू Yahiapur Sadhan Sahakari Samiti Ltd. Karetu	74,400	0
137	जिला सह0 बैंक लि0, कोझीकोड District Cooperative Bank Ltd. Kozhikode	0	25,00,00,000
138	बमूर सेवा सह0 समिति लि0, आंगुल Bamur Service Cooperative Society Ltd. Angul	3,20,000	0
139	तुरंगा सेवा सह0 समिति लि0, आंगुल Turanga Service Cooperative Society Ltd. Angul	3,20,000	0
140	बेनतापुर सेवा सह0 समिति लि0, आंगुल Bentapur Service Cooperative Society Ltd. Angul	3,20,000	0
141	कुमुरीसिंघा सेवा सह0 समिति लि0, आंगुल Kumurisingha Service Cooperative Society Ltd. Angul	3,20,000	0
142	बरूअन (बी) सेवा सह0 समिति लि0, धेनकनाल Baruan (B) Service Cooperative Society Ltd. D	1,60,000	0
143	वसन्तराव दादा पाटिल एस0एस0के0 लि0, विदेवाड़ी Vasanthrao Dada Patil Sahakari Karkhana Ltd. Vit	54,23,015	0
144	कन्दारपुर किसान सेवा सह0 समिति लि0 Kandarpur Farmers Service Coop. Society Ltd.	3,20,000	0
145	व्यवसाय सहकारा बैंक अलदूर Vyavasaya Sahakara Bank Aldur	1,60,600	0

घटा : वर्ष के दौरान पुनः भुगतान/वापसी Less: Re-paid/Refunded during the year	दिनांक 31.3.2016 को अंतः शेष Closing Balance 31.3.2016
3,20,000	0
0	0
36,53,999	2,54,00,001
28,27,300	84,81,400
30,00,200	2,40,01,600
36,38,900	1,45,55,900
5,72,000	0
2,89,200	7,23,600
21,600	52,800
25,00,00,000	0
3,20,000	0
3,20,000	0
3,20,000	0
3,20,000	0
1,60,000	0
0	54,23,015
3,20,000	0
1,60,600	0

क्र.सं.	राज्य/बैंक का नाम	दिनांक 1.4.2015 को आदि शेष Opening Balance as on 1.4.2015	जमा: वर्ष के दौरान विमुक्त Add: Released during the year
S.No.	Name of Society		
146	प्राथमिक कृषि पट्टिना सह0 बैंक लि0, मन्नीकेरी Prathmik Krushi Pattina Sahakari Bank Ltd. Ma	1,92,864	0
147	वेमगल कोशकीटपालक-सह-कृषक सेवा सह0 बैंक लि0 Vemgal Sericulturist-cum-Farmers Serv. Coop. Bank Ltd.	1,53,600	0
148	कृषि उत्पाद सह0 विप0 समिति लि0, कुशलनगर Agricultural Produce Coop. Mkting. Socy. Ltd. Kushalnagar	3,21,200	8,71,200
149	दोदामराली कृषि पट्टिना सेवा सहकारा बैंक लि0 Doddamarali Krishi Pattin Seva Sahakara Bank Ltd.	1,92,400	0
150	प्राथमिक कृषि पट्टिना सह0 बैंक, सौंदालगा Prathmic Krishi Pattin Sahakari Bank Soundalga	1,71,200	0
151	ब्रूण्डी सह0 कृषि सेवा समिति लि0 Barundi Cooperative Agriculture Service Society Ltd.	19,025	0
152	सदालगा पूर्वी प्रभाग प्राथमिक कृषि सह0 बैंक, सदालगा Sadalga Eastern Divis. Primary Agri. Coop. Bank	1,04,600	0
153	प्राथमिक कृषि पट्टिना सह0 बैंक लि0, गार्लगूंजी Prathamik Krishi Patiina Sahkari Bank Ltd. Garlgunji	1,58,700	0
154	बृहद आकार बहुउद्देशीय सह0 समिति लि0, चंदनचौकी Large Size Multipurpose Coop. Society Ltd. CI	68,800	0
155	सं0-2760 चेत्ताली प्राथमिक कृषि पट्टिना सह0 संघ नियमित, चेत्ताली No. 2760 Chettalli Prathamik Krushi Pattina Sahakara Sangh	9,50,600	0
156	काजीषाह सांबे कृषि उन्नयन समिति लि0, मुर्शिदाबाद Kazisaha Samabay Krishi Unnayan Samity Ltd. Murshidabad	5,15,100	0
157	अहमदाबाद जिला सह0 दुग्ध उत्पादक संघ लि0, (उत्तम डेरी) अहमदाबाद Ahemdabad District Coop. Milk Producers Union Ltd. (Uttam	16,93,500	0
158	बृहद आकारीय सह0 समिति लि0, पोथांगल The Large Sized Cooperative Society Ltd. Pothangal	7,36,000	0
159	संयुक्त सेलूंगखोंग मत्स्य-सह-पशुपालन सह0समिति लि0 The Joint Selungkhong Pisciculture Cum Live	5,55,575	0
160	शनिवरापुपेटा बृहद आकारीय सह0 समिति लि0 The Sanivarapupeta Large Sized Coop. Society	80,000	0
161	अंदालूरू बृहद आकारीय सह0 समिति लि0 The Andaluru Large Sized Cooperative Society	1,44,000	0

घटा : वर्ष के दौरान पुनः भुगतान/वापसी Less: Re-paid/Refunded during the year	दिनांक 31.3.2016 को अंतः शेष Closing Balance 31.3.2016
32,142	1,60,722
51,600	1,02,000
1,07,200	10,85,200
32,200	1,60,200
57,200	1,14,000
19,025	0
1,04,600	0
68,100	90,600
68,800	0
3,69,400	5,81,200
5,15,100	0
3,17,500	13,76,000
7,36,000	0
1,39,000	4,16,575
80,000	0
1,44,000	0

क्र.सं.	राज्य/बैंक का नाम	दिनांक 1.4.2015 को आदि शेष Opening Balance as on 1.4.2015	जमा: वर्ष के दौरान विमुक्त Add: Released during the year
S.No.	Name of Society		
162	उनीकिली बृहद आकारीय सह0 समिति लि0, उनीकिली Unikili Large Sized Cooperative Society Ltd. U	1,28,000	0
163	बल्लीपाडु प्राथमिक कृषि सह0 ऋण समिति लि0 Ballipadu Primary Agricultural Coop. Credit	80,000	0
164	वेलीवेन्नू प्राथमिक कृषि सह0 ऋण समिति लि0 The Velivenu Primary Agricultural Coop. Cr	4,16,000	0
165	क्षेत्रीय सह0 समिति लि0, छतीकारा Chhetriya Sahakari Samiti Ltd. Chhatikara	1,47,600	0
166	बलीपट्टा सेवा सह0 समिति लि0, आंगुल Balipatta Service Cooperative Society Ltd. Angul	3,20,000	0
167	दि कोमुगुदेम बृहद आकारीय सहकारी ऋण समिति लि0 The Kommugudem Large Size Cooperative Cr	9,60,000	0
168	दि कनूरु बृहद आकारीय सह0 समिति लि0 The Kanuru Large Sized Cooperative Society Ltd.	1,44,000	0
169	पेदपाडु बृहद आकारीय सह0 समिति लि0 The Pedapadu Large Sized Cooperative Society	23,54,000	0
170	गुंडुगोलानू बृहद आकारीय सह0 समिति लि0 The Gundugolanu Large Sized Coop. Society Ltd.	96,000	0
171	श्रीनिवासपुरम प्राथमिक कृषि सह0 ऋण समिति लि0 Srinivasapuram Primary Agricultural Coop. C	1,44,000	0
172	तदुवई प्राथमिक कृषि सह0 ऋण समिति लि0 Taduvai Primary Agricultural Coop. Credit Sc	80,000	0
173	दि कन्नापुरम पी,सी ऋण समिति लि0, कोय्यालागुडे The Kannapuram Primary Agricultural Coop.	1,28,000	0
174	वेगावरम प्राथमिक कृषि सह0 ऋण समिति लि0 Vegavaram Primary Agricultural Coop. Credit	80,000	0
175	दि इलेतिपाडु प्राथमिक कृषि सह0 ऋण समिति लि0 The Eletipadu Primary Agricultural Coop. Credit	3,60,000	0
176	जिला सह0 बैंक लि0, बिजनौर District Cooperative Bank Ltd. Bijnaur	2,66,49,300	0
177	प्राथमिक कृषि सह0 ऋण समिति लि0, तालेन Primary Agriculture Credit Cooperative Society	13,30,800	0
178	पुणे जिला कृषि औद्योगिक सर्वसेवा सह0 समिति लि0 Pune Zilla Krishi Audyogik Sarva Seva Sahakari Society Ltd.	32,14,400	0
179	सिरागलापल्ली प्राथमिक कृषि सह0 ऋण समिति लि0 Siragalapalli Primary Agricultural Cooperative Ltd.	1,44,000	0

घटा : वर्ष के दौरान पुनः भुगतान/वापसी Less: Re-paid/Refunded during the year	दिनांक 31.3.2016 को अंतः शेष Closing Balance 31.3.2016
1,28,000	0
80,000	0
4,16,000	0
57,800	89,800
3,20,000	0
6,40,000	3,20,000
1,44,000	0
10,20,800	13,33,200
96,000	0
1,44,000	0
80,000	0
1,28,000	0
80,000	0
3,60,000	0
1,01,91,700	1,64,57,600
5,12,400	8,18,400
10,71,400	21,43,000
1,44,000	0

क्र.सं.	राज्य/बैंक का नाम	दिनांक 1.4.2015 को आदि शेष	जमा: वर्ष के दौरान विमुक्त
S.No.	Name of Society	Opening Balance as on 1.4.2015	Add: Released during the year
180	ताके बोगो बहुउद्देशीय सह0 समिति लि0, जीरो लोवर सुबानसिरी जिला Take Bogo Multipurpose Cooperative Society Ltd. Ziro Low	23,51,800	0
181	अलोते सह0 विप0 संस्था मर्यादित, अलोते Alote Sahakari Vipnan Sansta Maryadit Alote	75,58,500	0
182	जिला सहकारी बैंक लि0, झांसी District Cooperative Bank Limited Jhansi	3,95,300	0
183	परते दान्ने बहुउद्देशीय सह0 समिति लि0 Parte Danne Multipurpose Cooperative Society Ltd.	7,80,800	0
184	मैट्रिसेस प्राथमिक उद्योग सह0 समिति लि0 Matrices Primary Industrial Coop. Society Ltd.	20,63,000	0
185	तजुरांगसा बहुउद्देशीय सह0 समिति लि0 Tzurangsa multipurpose Coop. Society Ltd.	7,34,275	3,42,200
186	अमाथी व्यवसाय सेवा सह0 बैंक लि0 Ammathi Vyavasaya Seva Sahakari Bank Ltd.	4,65,200	0
187	हालेमुदिगेरे व्यवसाय सेवा सहकारा बैंक नियमित, मुदिगेरे Halemudigere Vyavasaya Seva Sahakara Bank Niyamitha	3,63,600	0
188	कृषक सेवा सह0 बैंक लि0, अवाथी The Farmers Service Cooperative Bank Ltd. Avathi	6,23,000	0
189	प्राथमिक कृषि पट्टिना सह0 संघ नियमित, हिरेमागनूर Prathmik Krushi Pattina Sahakara Sangha Niyamitha Hirem	2,50,100	0
190	श्री छत्रपति साहू सह0 सक्कर कारखाना लि0, कागल Shree Chhatrapati Shahu Sahakari Sakhar Karkhana Ltd.	20,37,18,300	0
191	सहकारी विपणन संस्था मर्यादित, इचावर Sahakari Vipnan Sansthan Maryadit Ichawar	62,600	0
192	परिवहन सहकारी समिति लि0, कोप्पा Transport Cooperative Society Ltd. Koppa	25,00,000	30,00,000
193	किमिन कुद्ध बहुउद्देशीय सह0 समिति लि0, किमिन Kimin Kudh Multipurpose Cooperative Society Ltd. Kimin	1,70,87,700	0
194	प्राथमिक कृषि पट्टिना सह0 बैंक नियमित, कगवाड़ अथानी तालुका Prathmik Krushi Pattina Sah. Bank Niyamitha Kagwad Athani	1,60,000	0
195	रामपुर प्राथमिक कृषि पट्टिना सह0 बैंक, रामपुर Rampur Prathmik Krushi Pattina Sahakari Bank Rampur	3,92,486	0

घटा : वर्ष के दौरान पुनः भुगतान/वापसी Less: Re-paid/Refunded during the year	दिनांक 31.3.2016 को अंतः शेष Closing Balance 31.3.2016
0	23,51,800
21,53,400	54,05,100
3,95,300	0
2,23,200	5,57,600
0	20,63,000
0	10,76,475
1,32,800	3,32,400
1,03,800	2,59,800
1,55,800	4,67,200
71,400	1,78,700
5,82,05,000	14,55,13,300
62,600	0
25,00,000	30,00,000
0	1,70,87,700
40,000	1,20,000
96,586	2,95,900

क्र.सं.	राज्य/बैंक का नाम	दिनांक 1.4.2015 को आदि शेष	जमा: वर्ष के दौरान विमुक्त
S.No.	Name of State/Bank	Opening Balance as on 1.4.2015	Add: Released during the year
196	भगवती प्राथमिक कृषि पट्टिना सह0 बैंक नियमित Bhagavathi Prathmik Krushi Pattina Sahakari Bank Niyamitha	2,21,230	0
197	घटिगन्नूर प्राथमिक कृषि पट्टिना सह0 बैंक नियमित Ghattiganur Prathmik Krushi Pattina Sahakari Bank Niyamitha	2,67,600	0
198	वाड्डागिरे व्यवसाय सेवा सहकारा संघ नियमित वाड्डागिरे Vaddagere Vyavasaya Seva Sahakara Sangh Niyamitha V	2,10,800	0
199	अरुणाचल प्रदेश सह0 कृषि विप0 महासंघ लि0 (एपीसीएएमएफ) Arunachal Pradesh Cooperative Agriculture Marketing Fec	6,90,000	0
200	मधुसूदनकती समावे कृषि उन्नयन समिति लि0, पूर्वी विष्णुपुर Madhusudankati Samabay Krishi Unnayan Samity Ltd. E	15,800	16,00,000
201	ततार प्राथमिक कृषि विपणन सह0 समिति लि0 Tatar Primary Agricultural Marketing Coope	10,03,200	0
202	जिला सह0 बैंक लि0, बरेली District Cooperative Bank Limited Bareilly	2,53,51,000	0
203	कृष्णा सह0 सक्कर कारखाना नियमित The Krishna Sahakari Sakkare Karkhane Niyamit	62,52,88,400	52,61,11,000
204	दि गोजरा सह0 कृषि सेवा समिति लि0, मनाली The Gojra Coop Agricultural Service Society Ltd. Manali	48,000	0
205	जिला सह0 बैंक लि0, गाजियाबाद District Cooperative Bank Limited Ghaziabad	2,49,37,500	0
206	सिरसी तालुक कृषि उत्पाद सह0 विप0 समिति लि0, सिरसी Sirsi Taluka Agricultural Produce Cooperative Mktg. Society	30,76,400	0
207	प्राथमिक कृषि पट्टिना सह0 बैंक नियमित, तुंगाल Prathmik Krushi Pattina Sahakari Bank Niyamitha Tungal	6,34,500	0
208	प्राथमिक कृषि पट्टिना सह0 बैंक नियमित, अदिहुडी Prathmik Krushi Pattina Sahakari Bank Niyamitha Adihudi	9,32,600	0
209	प्राथमिक कृषि पट्टिना सह0 बैंक नियमित, सवालगी Prathmik Krushi Pattina Sahakari Bank Niyamitha Savalgi	8,68,400	0
210	यदुरा प्राथमिक कृषि पट्टिना सह0 संघ नियमित, चिक्कोड़ Yadura Prathmik Krushi Pattina Sahakara Sangha Niyamit	9,75,400	0
211	गांधीनगर जिला सह0 दुग्ध उत्पादक संघ लि0, गांधीनगर Gandhi Nagar Distt Coop Milk Producers Union Ltd. Gand	73,51,600	0
212	दि शेरपुर बहुउद्देशीय सह0 कृषि सेवा समिति लि0 शेरपुर The Sherpur Multipurpose Coop agri Service Society Ltd.	2,85,200	0

घटा : वर्ष के दौरान पुनः भुगतान/वापसी Less: Re-paid/Refunded during the year	दिनांक 31.3.2016 को अंतः शेष Closing Balance 31.3.2015
55,200	1,66,030
88,800	1,78,800
1,10,800	1,00,000
6,90,000	0
15,800	16,00,000
1,25,300	8,77,900
64,47,600	1,89,03,400
56,38,21,800	58,75,77,600
16,000	32,000
1,07,13,700	1,42,23,800
7,31,200	23,45,200
1,40,800	4,93,700
2,07,200	7,25,400
2,17,200	6,51,200
2,16,800	7,58,600
39,24,200	34,27,400
35,800	2,49,400

क्र.सं.	राज्य/बैंक का नाम	दिनांक 1.4.2015 को आदि शेष Opening Balance as on 1.4.2015	जमा: वर्ष के दौरान विमुक्त Add: Released during the year
S.No.	Name of State/Bank		
213	जिला सह0 संघ लि0, मथुरा District Cooperative Federation Ltd. Mathura	1,60,000	0
214	श्री रेवनासिद्धेश्वर व्यवसाय सेवा सह0 संघ नियमित, थारीकेरे Sree Revanasiddeswara Vyavasaya Seva Sahakara Sang	11,41,400	0
215	पंचमहल जिला सह0 दुग्ध उत्पादक संघ लि0 Panchmahal District Coop. Milk Producers Union Ltd.	2,85,87,650	0
216	मोगालतुर प्राथमिक कृषि सह0 ऋण समिति लि0, मोगालतुर The Mogaltur Primary Agricultural Cooperative Credit Soci	1,20,000	0
217	कैरांगला व्यवसाय सेवा सह0 बैंक नियमित,कैरांगाला Kairangala Vyavasaya Seva Sahakari Bank Niyamitha Kai	2,03,850	0
218	टोडाभीम क्रय-विक्रय सह0 समिति लि0 Toda Bhim Kray Vikray Sahakari Samiti Limited	2,37,700	0
219	किसान सेवा सहकारी समिति लि0, पुरकाजी Kisan Sewa Sahakari Samiti Ltd. Purkaji	1,49,700	0
220	प्राथमिक कृषि पट्टिना सहकारा संघ नियमित, होसाहोलालु Prathamika Krushi Pattina Sahakara Sangha Niyamitha	6,51,600	0
221	प्राथमिक कृषि क्रेडिट सहकारी समिति लि0, जामबगी बी0के0 Primary Agriculture Credit Cooperative Society Ltd. Jamba	8,33,400	0
222	के.आर. पेटे कस्बा प्राथमिक कृषि पट्टिना सह0 संघ नियमित KR Pete Kasaba Prathmik Krushi Pattina Sahakara Sangh	6,25,700	0
223	कृषक सेवा सहकारी समिति लि0, अलीपुर Krishak Swea Sahkari Samiti Ltd. Allipur	1,49,700	0
224	लातुर जिला केन्द्रीय सहकारी बैंक लि0 Latur District Central Cooperative Bank Ltd.	50,00,00,000	130,51,00,000
225	तितिमती व्यवसाय सेवा सहकारी बैंक नियमित, तितिमती Thithimathi Vyavasaya Seva Sahakari Bank Niyamitha Thi	7,43,200	0
226	कालसा सह0 कृषि बैंक लि0, कालसा Kalsa Coop. Agricultural Bank Ltd. Kalasa	20,00,000	0
227	व्यवसाय सेवा सहकारा संघ नियमित, नेरालकेरे Vyavasaya Seva Sahakara Sangha Niyamitha Neralakere	3,05,000	0
228	दि पलोकोडेरू बृहद आकारीय सहकारी समिति लि0 The Palakoderu Large Sized Cooperative Society Ltd.	6,72,000	0
229	दि येदांगंडी बृहद आकारीय सहकारी समिति लि0 The Yendagandi Large Sized Cooperative Society Ltd.	7,04,000	0
230	मलकापल्ली बृहद आकारीय सहकारी समिति लि0 The Malakapalli Large Sized Cooperative Society Ltd.	12,80,000	0

घटा : वर्ष के दौरान पुनः भुगतान/वापसी Less: Re-paid/Refunded during the year	दिनांक 31.3.2016 को अंतः शेष Closing Balance 31.3.2015
80,000	80,000
2,85,200	8,56,200
1,64,29,500	1,21,58,150
40,000	80,000
25,400	1,78,450
59,600	1,78,100
37,600	1,12,100
81,400	5,70,200
2,52,200	5,81,200
1,39,200	4,86,500
37,600	1,12,100
130,51,00,000	50,00,00,000
1,85,600	5,57,600
2,95,850	17,04,150
68,000	2,37,000
3,36,000	3,36,000
3,52,000	3,52,000
6,40,000	6,40,000

क्र.सं.	राज्य/बैंक का नाम	दिनांक 1.4.2015 को आदि शेष	जमा: वर्ष के दौरान विमुक्त
S.No.	Name of State/Bank	Opening Balance as on 1.4.2015	Add: Released during the year
231	श्री सत्यनारायण प्राथमिक कृषि सह0 ऋण समिति लि0, कारूगौरूमिली Sri Satyanarayana Primary Agricultural Coop. credit society	1,60,000	0
232	प्राथमिक कृषि पट्टिना सहकारी बैंक नियमित, एक्सांबा सं01 Prathmik Krushi Pattin Sahakari Bank Niyamitha Examba	5,72,800	0
233	विपणन सहकारी संस्था मर्यादित, पेल्टावाड़ Vipnan Sahakari Sanstha Maryadit Peltawad	6,40,000	0
234	देवश्री विपणन सहकारी संस्था मर्यादित, कासरावाड Devshri Vipnan Sahakari Sanstha Maryadit Kasrawad	6,00,000	0
235	प्राथमिक कृषि सह0 समिति लि0, तिम्मापुर Primary Agriculture Cooperative Society Ltd. Timmapura	4,44,600	0
236	प्राथमिक कृषि सह0 समिति लि0, हरावु Primary Agriculture Credit Cooperative Society Ltd. Hiravu	99,369	0
237	प्राथमिक कृषि ऋण सह0 समिति लि0, बलेहोनूर Primary Agricultural Credit Cooperative Society Ltd. Baleh	1,19,750	0
238	गट्टुडुडेनपल्ली बृहद आकारीय सह0 ऋण समिति लि0 The Gattududdenapalli Large Sized Cooperative Credit	32,00,000	3,66,800
239	जिला सहकारी बैंक लि0, सहारनपुर District Cooperative Bank Ltd. Saharanpur	1,22,44,500	0
240	भोरमदेव सहकारी सक्कर उत्पादक कारखाना लि0 Bhoramdeo Sahakari Shakkar Utpadak Karkhana Ltd.	65,73,00,000	19,95,65,000
241	प्राथमिक कृषि ऋण सह0 समिति लि0, कनकपुर Primary Agriculture Credit Cooperative Society Ltd. Kanak	3,15,800	0
242	प्राथमिक कृषि पट्टिना सह0 संघ नियमित, सिरगुप्पी Prathmik Krishi Pattin Sahakari Sangh Niyamith Sirguppi	3,15,700	0
243	कस्बा कमरदा सेवा सह0 समिति लि0 Kasaba Kamarda Service Cooperative Society Ltd.	16,00,000	0
244	गुनाईबासन सेवा सह0 समिति लि0 Gunaibasan Service Cooperative Society Ltd.	16,00,000	0
245	चूरा वेली वैकल्पिक कृषि बागवानी एवं विकास सहकारी समिति The Ghurah Valley Alternative Agro-Horticulture & Develop	48,72,900	30,97,900
246	प्राथमिक कृषि ऋण सह0 समिति लि0, यलीवाला Primary Agriculture Credit Cooperative Society Ltd. Yaliwa	3,66,800	0
247	रोट्टीगावाड प्राथमिक कृषि ऋण सह0 समिति लि0 Rottigawad Primary Agriculture Credit Coop. Society	4,28,000	0
248	आंध्र प्रदेश राज्य सह0 विपणन महासंघ लि0 Andhra Pradesh State Coop. Marketing Federation Ltd.	19,65,00,000	59,60,00,000

घटा : वर्ष के दौरान पुनः भुगतान/वापसी Less: Re-paid/Refunded during the year	दिनांक 31.3.2016 को अंतः शेष Closing Balance 31.3.2015
80,000	80,000
1,27,400	4,45,400
3,20,000	3,20,000
6,00,000	0
1,33,800	3,10,800
0	99,369
79,600	40,150
16,00,000	19,66,800
40,81,500	81,63,000
70,36,50,000	15,32,15,000
1,05,200	2,10,600
1,57,600	1,58,100
6,40,000	9,60,000
6,40,000	9,60,000
11,86,000	67,84,800
91,800	2,75,000
2,14,200	2,13,800
9,31,72,000	69,93,28,000

क्र.सं.	राज्य/बैंक का नाम	दिनांक 1.4.2015 को आदि शेष	जमा: वर्ष के दौरान विमुक्त
S.No.	Name of State/Bank	Opening Balance as on 1.4.2015	Add: Released during the year
249	प्राथमिक कृषि पट्टिना सह0 संघ लि0, खड़ाकलाट Prathamik Krushi Pattin Sahakari Sangh Ltd. Khadaklat	2,17,650	4,35,650
250	जिला सहकारी बैंक लि0, पीलीभीत District Cooperative Bank Ltd. Pillibhit	1,30,55,000	0
251	जिला सहकारी बैंक लि0, एटा District Cooperative Bank Ltd. Etah	38,27,000	0
252	सदाशिवराव मांडलिक कागल तालुक सह0 सक्कर कारखाना लि0 Sadashivrao Mandlik Kagal Taluka Sahakari Sakhar Karkt	1,32,16,100	0
253	कृषक सहकारी विपणन समिति मर्यादित, खिलचीपुर Krashak Sahakari Vipnan Samiti Maryadit Khilchipur	17,64,600	8,75,000
254	दि निचार तहसील सह0 विपणन उपभोक्ता समिति लि0 The Nichar Tehsil Cooperative Marketing Consumer Society	1,87,500	0
255	हलदौर किसान सेवा सहकारी समिति लि0 Haldaur Kisan Seva Sahakari Samiti Ltd.	6,00,000	0
256	तालुक कृषि उत्पाद सह0 विपणन समिति लि0, तिपतुर Taluk Agricultural Produce Cooperative Marketing Society	5,64,200	0
257	सं0 2763 प्राथमिक कृषि ऋण सह0 समिति लि0, No. 2763 Primary Agricultural Credit Cooperative Society Ltd.	7,97,000	0
258	सं0 2797 शेट्टीगेरी कृषि ऋण सह0 समिति लि0, No. 2797 Shettigeri Agriculture Credit Coop. Society Ltd.	10,75,700	0
259	प्राथमिक कृषि सह0 ऋण समिति लि0, मरेगुड्डी Primary Agriculture Coop. Credit Society Ltd. Mareguddi	3,06,100	0
260	प्राथमिक कृषि सह0 ऋण समिति लि0, लिंगानूर Primary Agriculture Coop. Credit Society Ltd. Lingapur	7,18,300	0
261	दि पंजा सह0 कृषि समिति लि0, सं0-1028 The Panja Coop. Agricultural Society Ltd. No. L. 1028	5,79,000	0
262	पेडापुल्लेरु बृहद आकारीय सह0 ऋण समिति लि0 The Pedapulleru Large Sized Coop. Credit Society Ltd.	9,00,000	0
263	मुंदजे सह0 कृषि समिति लि0, सं0 5609 Mundaje Coperative Agricultural Society Ltd. No. 5609	5,47,800	0
264	चमोली जिला सहकारी बैंक लि0, चमोली Chamoli Zila Sahakari Bank Ltd. Chamoli	66,61,450	0

घटा : वर्ष के दौरान पुनः भुगतान/वापसी Less: Re-paid/Refunded during the year	दिनांक 31.3.2016 को अंतः शेष Closing Balance 31.3.2015
163,400	4,89,900
43,51,600	87,03,400
12,75,600	25,51,400
39,64,800	92,51,300
4,09,900	22,29,700
75,000	1,12,500
2,40,000	3,60,000
2,26,000	3,38,200
79,800	7,17,200
6,45,600	4,30,100
1,53,200	1,52,900
3,59,200	3,59,100
2,89,600	2,89,400
3,60,000	5,40,000
2,73,600	2,74,200
33,30,800	33,30,650

क्र.सं.	राज्य/बैंक का नाम	दिनांक 1.4.2015 को आदि शेष	जमा: वर्ष के दौरान विमुक्त
S.No.	Name of State/Bank	Opening Balance as on 1.4.2015	Add: Released during the year
265	जिला सहकारी केनिया बैंक मर्यादित, शाजापुर Jila Sahakari Keniya Bank Maryadit Shajapur	18,43,600	20,00,00,000
266	शिमोगा सह0 दुग्ध उत्पादक समिति संघ लि0 Shivamoga Dvavanagere & Chitradurga Distt. Coop. Milk	1,53,08,400	0
267	प्राथमिक कृषि ऋण सह0 समिति लि0, हुडिकेरी Primary Agriculture Credit Cooperative Society Ltd. Hudike	2,00,000	0
268	प्राथमिक कृषि ऋण सह0 समिति लि0, चिकाल्लकी Primary Agriculture Credit Dooperative Society Ltd. Chikk	11,15,500	0
269	माइलाकेल सेवा सहकारी बैंक लि0 सं0 683 ओट्टासेहरामंगलर Mylachel Service Cooperative Bank Ltd. No. 683 Ottaseha	11,34,500	0
270	श्री साईं नाथ सहकार दुग्ध उत्पादक संघ लि0 Shri Sainath Sahakar Dudh Utpadkar Sangh Ltd.	27,00,000	0
271	पुरुषोत्तमपुर सेवा सह0 समिति लि0, हतसरिसा Purusottampur Service Cooperative Society Ltd. Hatsarisa	16,00,000	0
272	किन्नाल प्राथमिक कृषि पट्टिना सहकारी संघ नियमित Kinnal Prathmik Krushi Pattin Sahakara Sangha Niyamitha	14,14,750	0
273	प्राथमिक कृषि पट्टिना सहकारी संघ लि0, केरुर Prathmik Krushi Pattina Sahakari Sangh Ltd. Kerur	5,25,000	0
274	कुंभी-कासारी सहकारी सक्कर कारखाना लि0 Kumbhi-Kasari Sahakari Sakhar Karkhana Ltd.	76,29,54,484	0
275	मांड्या जिला सह0 दुग्ध उत्पादक समिति संघ लि0 The Mandya Distt. Coop. Milk Producer's Societies Union Ltd.	4,25,88,300	9,35,00,000
276	श्री रामा मूलत बृहद आकारीय सह0 ऋण समिति लि0 Sri Rama Muruthi Large Sized Coop. Credit Society Ltd.	5,60,000	0
277	टुमकुर सह0 दुग्ध उत्पादक समिति संघ लि0 Tumkur Coop. Milk Producer's Societies Union Ltd.	1,39,52,200	1,48,87,000
278	वेम्पा प्राथमिक कृषि ऋण सह0 समिति लि0 The Vempa Primary Agricultural Cooperative Credit Society Ltd.	2,72,000	0
279	जिला सहकारी बैंक लि0, रामपुर District Cooperative Bank Limited Rampur	2,65,66,100	0

घटा : वर्ष के दौरान पुनः भुगतान/वापसी Less: Re-paid/Refunded during the year	दिनांक 31.3.2016 को अंतः शेष Closing Balance 31.3.2015
20,07,37,500	11,06,100
48,16,000	1,04,92,400
1,00,000	1,00,000
3,72,000	7,43,500
2,83,600	8,50,900
15,00,000	12,00,000
9,60,000	6,40,000
2,82,800	11,31,950
4,37,500	87,500
39,77,80,303	36,51,74,181
2,15,03,700	11,45,84,600
2,24,000	3,36,000
92,58,700	1,95,80,500
1,08,800	1,63,200
47,53,300	2,18,12,800

क्र.सं.	राज्य/बैंक का नाम	दिनांक 1.4.2015 को आदि शेष Opening Balance as on 1.4.2015	जमा: वर्ष के दौरान विमुक्त Add: Released during the year
S.No.	Name of State/Bank		
280	जोगिना केन्द्रीय सहकारी बैंक लि0, सोलन Jogina Central Cooperative Bank Ltd. Solan	50,80,700	0
281	रिथारा सेवा सहकारी संघ नियमित हेसाराघट्टा Rythara Seva Sahakari Sangha Niyamitha Hesaraghatta	2,98,800	4,58,600
282	जिला सहकारी बैंक लि0, बंदायू District Cooperative Bank Badaun	12,78,800	0
283	प्राथमिक कृषि ऋण सहकारी समिति लि0, डोरानलू Primary Agriculture Credit Coop. Society Ltd. Doranal	5,41,700	0
284	होसा डिगेवाड़ी प्राथमिक कृषि ऋण सहकारी समिति लि0. Hosa Diggewadi Primary Agriculture Credit Cooperative Society Ltd.	3,90,500	0
285	डिगेवाड़ी प्राथमिक कृषि ऋण सहकारी समिति लि0. Diggewadi Primary Agriculture Credit Coop. Society Ltd.	3,90,500	0
286	कोशकीटपालक सह कृषक सेवा सह0 समिति लि0, नेलावागिलु Sericulturists Cum Farmers Service Cooperative Society	2,65,400	0
287	प्राथमिक कृषि ऋण सहकारी समिति लि0. कुलाहल्ली Primary Agriculture Credit Cooperative Society Ltd. Kulaha	4,04,800	0
288	प्राथमिक कृषि ऋण सहकारी समिति लि0. काकामड़ी Primary Agriculture Credit Cooperative Society Ltd. Kaka	2,64,100	0
289	प्राथमिक कृषि ऋण सहकारी समिति लि0. मदरखांडी Primary Agriculture Credit Cooperative Society Ltd. Madar	4,84,600	0
290	प्राथमिक कृषि ऋण सहकारी समिति लि0. मुद्गुगोडू Primary Agriculture Credit Cooperative Society Ltd. Mudug	3,13,300	0
291	प्राथमिक कृषि ऋण सहकारी समिति लि0. शिरागुप्पी Primary Agriculture Credit Cooperative Society Ltd. Mudug	11,24,900	0
292	सं. 399 श्रीमंगला कृषिउत्पाद विपणन एवं प्रसंस्करण सहकारी समिति No. 399 Srimangala Agriculture Produce Marketing and P	14,34,500	0
293	बोगंता सह0 कृषि सेवा समिति लि0, The Bongta Cooperative Agriculture Service Society Ltd.	1,53,600	0
294	दि चामुखा सह0 कृषि सेवा समिति लि0, The Chamukha Cooperative Agricultural Service Society Ltd.	4,62,000	0

घटा : वर्ष के दौरान पुनः भुगतान/वापसी Less: Re-paid/Refunded during the year	दिनांक 31.3.2016 को अंतः शेष Closing Balance 31.3.2015
11,01,000	39,79,700
1,76,900	5,80,500
3,19,800	9,59,000
90,200	4,51,500
1,67,400	2,23,100
1,67,400	2,23,100
1,06,400	1,59,000
1,35,000	2,69,800
37,700	2,26,400
1,94,000	2,90,600
89,600	2,23,700
3,21,400	8,03,500
4,78,000	9,56,500
51,200	1,02,400
1,54,000	3,08,000

क्र.सं.	राज्य/बैंक का नाम	दिनांक 1.4.2015 को आदि शेष	जमा: वर्ष के दौरान विमुक्त
S.No.	Name of State/Bank	Opening Balance as on 1.4.2015	Add: Released during the year
295	दि कथोली सह0 कृषि सेवा समिति लि0, The Katholi Cooperative Agricultural Service Society Ltd.	4,41,600	0
296	दि हबरोल सह0 कृषि सेवा समिति लि0, The Habrol Cooperative Agricultural Service Society Ltd.	5,04,000	0
297	दि सूरानी सह0 कृषि सेवा समिति लि0, The Surani Cooperative Agricultural Service Society Ltd.	4,99,200	0
298	दि अप्पर भरोली सह0 कृषि सेवा समिति लि0, The Upper Bharoli Coop. Agricultural Service Society Ltd.	3,12,000	0
299	दि बाग सहकारी कृषि सेवा समिति लि0, The Bagg Cooperative Agricultural Service Society Ltd.	3,61,200	0
300	निरा भीमा सह0 शक्कर कारखाना लि0, Nira Bhima Sahakari Sakhar Karkhana Ltd.	67,96,95,000	0
301	जिला सहकारी बैंक लि0, अलीगढ़ District Cooperative bank Ltd. Aligarh	62,67,300	0
302	मैसूर-चामराजनगर जिला सह0 दुग्ध उत्पादक समिति संघ लि0 Mysore-Chamarajanagar District Cooperative Milk Product	1,85,46,400	3,32,92,000
303	मानकापुर प्राथमिक कृषि पट्टिना सहकारी संघ लि0, Manakapur Prathmik Krushi Pattin Sahakari Sangh Ltd.	1,67,500	3,34,700
304	प्राथमिक कृषि ऋण सह0 समिति लि0, हडीकेरे Primary Agriculture Credit Cooperative Society Ltd. Hadik	2,92,300	0
305	अशोक सहकारी सक्कर कारखाना लि0, अशोक नगर Ashok Sahakari Sakhar Karkhana Ltd. Ashok Nagar	20,00,00,000	20,00,00,000
306	दुवारबागोरी सह0 समिति लि0, Duarbagori Cooperative Society Ltd.	9,00,000	0
307	व्यवसाय सेवा सहकारी संघ नियमित सिथुरु Vyavasaya Seva Sahakara Sanga Niyamitha Seethuru	6,32,100	0
308	सं0 582 प्राथमिक कृषि ऋण सह0 समिति लि0, हकाथूर No. 582 Primary Agriculture Credit Coop. Society Ltd. Haka	9,04,400	0
309	सं0 276 पोन्नमपेटनाड कृषि उत्पाद विपणन एवं प्रसंस्करण सहकारी समि0 लि0 No. 276 Ponnampetnad Agricultural Produce Marketing & d	32,09,100	4,13,400
310	केंद्रीय सुपारी एवं नारियल विपणन एवं प्रसंस्करण सह0 समिति लि0 The Central Arecanut & Cocoa Marketing & Processing	2,13,75,800	20,40,300
311	कुहना सहकारी कृषि समिति लि0 The Kuhna Cooperative Agricultural Society Ltd.	4,12,800	0

घटा : वर्ष के दौरान पुनः भुगतान/वापसी Less: Re-paid/Refunded during the year	दिनांक 31.3.2016 को अंतः शेष Closing Balance 31.3.2015
73,600	3,68,000
1,44,000	3,60,000
1,66,400	3,32,800
3,12,000	0
1,03,200	2,58,000
12,85,32,600	55,11,62,400
37,60,200	25,07,100
54,01,200	4,64,37,200
2,51,000	2,51,200
1,16,800	1,75,500
25,00,64,873	14,99,35,127
3,00,000	6,00,000
2,53,000	3,79,100
3,61,600	5,42,800
5,48,500	30,74,000
70,38,600	1,63,77,500
1,37,600	2,75,200

क्र.सं.	राज्य/बैंक का नाम	दिनांक 1.4.2015 को आदि शेष	जमा: वर्ष के दौरान विमुक्त
S.No.	Name of State/Bank	Opening Balance as on 1.4.2015	Add: Released during the year
312	चपलाह सहकारी कृषि सेवा समिति लि0 The Chaplah Cooperative Agricultural Service Society Ltd.	2,30,400	0
313	बजरोह सहकारी कृषि सेवा समिति लि0 The Bajroh Cooperative Agricultural Service Society Ltd.	3,84,000	0
314	घियोरी सहकारी कृषि सेवा समिति लि0 The Gheori Cooperative Agricultural Service Society Ltd.	5,28,000	0
315	नगरोटा नाहन सहकारी कृषि सेवा समिति लि0 The Nagrota Nahan Cooperative Agricultural Service Society Ltd.	2,68,800	0
316	नादाक्कुदाझा सेवा सहकारी बैंक लि0 सं0 डी 2668 Nadakkuthazha Service Cooperative Bank Ltd. No. D2668	80,90,000	0
317	कोप्पले बृहद आकारीय सहकारी समिति लि0 The Kopalle Large Sized Cooperative Society Ltd.	16,24,000	0
318	जिला सहकारी केनिया बैंक मर्यादित, रायसेन Jila Sahakari Keniya Bank Maryadit Raisen	40,62,500	0
319	जिला सहकारी केनिया बैंक मर्यादित, विदिशा Jila Sahakari Keniya Bank Maryadit Vidisha	27,67,800	200,00,00,000
320	जिला सहकारी केनिया बैंक मर्यादित, ग्वालियर Jila Sahakari Keniya Bank Maryadit Gwalior	48,35,000	0
321	जिला सहकारी केनिया बैंक मर्यादित, मंदसौर Jila Sahakari Keniya Bank Maryadit Mandsaur	76,91,600	0
322	जिला सहकारी केनिया बैंक मर्यादित, उज्जैन Jila Sahakari Keniya Bank Maryadit Ujjain	1,09,24,600	25,00,00,000
323	संजीवनी सहकारी अस्पताल एवं चिकित्सा शिक्षा एवं अनुसंधान संस्थान लि0 Sanjeevini Cooperative Hospital and Medical Education and	2,04,91,100	0
324	छात्ता सहकारी कृषि सेवा सह0 समिति लि0 The Chatta Cooperative Agriculture Service Society Ltd.	4,60,800	0
325	सिद्धपुर घर सहकारी सेवा समिति लि0 The Sidh Pur Ghar Cooperative Service Society Ltd.	4,89,600	0
326	मिनिगरान सहकारी कृषि सेवा समिति लि0 The Minigran Cooperative Agriculture Service Society Ltd.	5,26,400	0
327	सुरावन गगवान सहकारी कृषि सेवा समिति लि0 The surawan Gagwan Cooperative Agriculture Service Society Ltd.	2,40,000	0
328	बेही पाथियार सहकारी कृषि सेवा समिति लि0 The Behi Pathiar Coop. Agriculture Service Society Ltd.	4,70,400	0

घटा : वर्ष के दौरान पुनः भुगतान/वापसी Less: Re-paid/Refunded during the year	दिनांक 31.3.2016 को अंतः शेष Closing Balance 31.3.2015
76,800	1,53,600
1,28,000	2,56,000
1,76,000	3,52,000
76,800	1,92,000
20,22,600	60,67,400
6,96,000	9,28,000
16,25,000	24,37,500
150,11,07,200	50,16,60,600
16,11,800	32,23,200
25,63,800	51,27,800
25,29,97,600	79,27,000
47,28,900	1,57,62,200
1,53,600	3,07,200
1,63,200	3,26,400
1,50,400	3,76,000
80,000	1,60,000
1,34,400	3,36,000

क्र.सं.	राज्य/बैंक का नाम	दिनांक 1.4.2015 को आदि शेष Opening Balance as on 1.4.2015	जमा: वर्ष के दौरान विमुक्त Add: Released during the year
S.No.	Name of State/Bank		
329	जिला सहकारी केनिया बैंक मर्यादित छतरपुर Jila Sahakari Keniya Bank Maryadit Chhatarpur	30,00,000	0
330	संपतराव देशमुख सहकारी दुग्ध यूनियन लि० कडेपुर Sampatrao Deshmukh Coop. Milk Union Ltd. Kadepur	38,50,000	80,00,000
331	दूधसागर डेरी कर्मचारी ऋण एवं आपूलत सहकारी समिति लि० Dudhsagar Dairy Employees Credit & Supply Coop. Society Ltd.	63,27,800	0
332	तलाई ग्राम सेवा सह० समिति लि० The Talai Gram Sewa Cooperative Society Ltd.	22,40,000	0
333	रायतारा कृषि उत्पादक विपणन सह० समिति लि०, मांडया Raitara Agricultural Producers Marketing Coop. Society Ltd.	6,42,800	7,50,000
334	झुनझुनु जिला सहकारी उपभोक्ता थोक विक्रय भंडार लि० Jhunjhunu Zila Sahakari Upbhokta Wholesale Bhandar Ltd.	3,96,000	0
335	प्राथमिक कृषि पट्टिना सहकारा संघ नियमित सतिहल्ली Prathamik Krushi Pattin Sahakara Sangha Niyamitha Sath	4,52,700	0
336	सं० 2784 प्राथमिक कृषि ऋण सहकारी समिति लि०, हाथुर No. 2784 Primary Agricultural Credit Cooperative Society Ltd.	9,00,000	0
337	प्राथमिक कृषि पट्टिना सहकारा संघ नियमित गारवले Prathamik Krushi Pattina Sahakara Sangha Niyamitha Ga	4,18,300	0
338	प्राथमिक कृषि पट्टिना सहकारी संघ नियमित बेलूर Prathamik Krushi Pattina Sahakari Sangha Niyamitha Belur	5,20,600	0
339	प्राथमिक कृषि पट्टिना सहकारी संघ नियमित कतागेरी Prathamik Krushi Pattina Sahakari Sangha Niyamitha Katage	2,51,600	0
340	केदामबेदी केयूर व्यवसाय सहकारी संघ नियमित सं० एफ.एफ. 128 थिंगालेदया Kedambady Keyyur Vyavasaya Sahakari Sangha Niyamit No. F.F. 128	6,65,700	0
341	प्राथमिक कृषि ऋण सहकारी समिति लि०, कवाड़ी Primary Agriculture Credit Cooperation Society Ltd. Kavadi	3,95,074	0
342	आस्था सहकारी विपणन समिति लि०. Ashta Cooperative Marketing Society Ltd.	3,60,000	0
343	मल्कानूर महिला पारस्परिक सहायताबद्ध दुग्ध उत्पादक सहकारी संघ लि० Mulukanoor Women's Mutually Aided Milk Producers Coop	2,31,04,000	0

घटा : वर्ष के दौरान पुनः भुगतान/वापसी Less: Re-paid/Refunded during the year	दिनांक 31.3.2016 को अंतः शेष Closing Balance 31.3.2015
10,00,000	20,00,000
11,00,000	1,07,50,000
7,91,100	55,36,700
22,40,000	0
1,07,200	12,85,600
88,000	3,08,000
1,50,800	3,01,900
2,00,000	7,00,000
1,19,600	2,98,700
1,48,800	3,71,800
71,800	1,79,800
1,90,200	4,75,500
1,85,581	2,09,493
1,20,000	2,40,000
57,76,000	1,73,28,000

क्र.सं.	राज्य/बैंक का नाम	दिनांक 1.4.2015 को आदि शेष	जमा: वर्ष के दौरान विमुक्त
S.No.	Name of State/Bank	Opening Balance as on 1.4.2015	Add: Released during the year
344	किसान सेवा सहकारी समिति लि0 हाथीपुर, गणेशगंज Kisan Seva Sahakari Samiti Ltd. Hathipur Ganeshganj	3,73,250	93,300
345	लखपेदागंज किसान सेवा सहकारी समिति लि0 Lakhpedaganj Kisan Seva Sahkari Samiti Ltd.	5,60,000	0
346	अलीगंज किसान सेवा सहकारी समिति लि0 Aliganj Kisan Seva Sahkari Samiti Ltd.	5,60,000	1,95,000
347	मंगलसिद्धि बहुउद्देश्यीय बहु राज्य सहकारी संघ लि0 Mangalsiddhi Multipurpose Multi State Sahakari Sangh Ltd.	1,16,67,200	0
348	साधन सहकारी समिति लि0, राहसेना Sadhan Sahakari Samiti Ltd. Rahsena	2,80,000	0
349	कमेरी किसान सेवा सहकारी समिति लि0 Kameri Kisan Seva Sahakari Samiti Ltd.	1,40,000	0
350	मिंता सहकारी कृषि सेवा समिति लि0 The Minta Cooperative Agricultural Service Society Ltd.	5,32,800	0
351	बस्ता किसान सेवा सहकारी समिति लि0 Basta Kisan Seva Sahkari Samiti Ltd.	8,96,000	0
352	मंदावर किसान सेवा सहकारी समिति लि0 Mandawar Kisan Seva Sahkari Samiti Ltd.	6,72,000	0
353	भान सेवा सहकारी मंडली लि0 The Bhaan Seva Sahakari Mandli Ltd.	2,81,000	0
354	कुर्ग शहद एवं मोम उत्पादक सह0 विपणन समिति लि0, विराजपे The Coorg Honey & Wax Producers Coop. Marketing Society	4,28,800	0
355	रायचूर बेल्लारी एवं कोप्पाल जिला सह0 दुग्ध समिति संघ लि0 Raichur Bellary and Koppal Distt. Coop. Milk Producers d	1,49,41,000	0
356	टाडला रामपुर प्राथमिक कृषि सहकारी समिति लि0 The Tadla Rampur Primary Agricultural Cooperative Society Ltd.	22,00,000	0
357	दीर्घाकार बहु-उद्देश्यीय सहकारी समिति लि0 Deerghakar Bahu-Uddeshiya Sahkari Samiti Ltd.	3,48,000	0
358	बहानविन सहकारी कृषि सेवा समिति लि0 The Bahanwin Cooperative Agricultural Service Society Ltd.	2,85,600	0
359	करोहता सहकारी कृषि सेवा समिति लि0 The Karohta Cooperative Agricultural Service Society Ltd.	3,07,200	0
360	दि बेहमाना बहु-उद्देश्यीय सहकारी कृषि सेवा समिति लि0 The Behmana Multi-Purpose Cooperative Agriculture Service	6,50,000	0

घटा : वर्ष के दौरान पुनः भुगतान/वापसी Less: Re-paid/Refunded during the year	दिनांक 31.3.2016 को अंतः शेष Closing Balance 31.3.2015
1,06,800	3,59,750
1,60,000	4,00,000
1,74,000	5,81,000
33,40,594	83,26,606
80,000	2,00,000
40,000	1,00,000
1,18,400	4,14,400
2,24,000	6,72,000
1,92,000	4,80,000
93,800	1,87,200
1,71,800	2,57,000
49,80,400	99,60,600
4,00,000	18,00,000
1,16,000	2,32,000
95,200	1,90,400
1,02,400	2,04,800
1,00,000	5,50,000

क्र.सं.	राज्य/बैंक का नाम	दिनांक 1.4.2015 को आदि शेष	जमा: वर्ष के दौरान विमुक्त
S.No.	Name of State/Bank	Opening Balance as on 1.4.2015	Add: Released during the year
361	प्राथमिक कृषि पट्टिना सहकारी संघ नियमित बेवूर कोड स0. 611177 Prathamika Krushi Pattin Sahakari Sangha Niyamitha Bev	7,40,900	0
362	केमबूथागेरे प्राथमिक कृषि पट्टिना सहकार संघ नियमित Kemboothagere Prathamik Krushi Pattin Sahakara Sangh	3,71,800	0
363	प्राथमिक कृषि पट्टिना सहकार संघ नियमित डी हलासाहल्ली Prathamik Krushi Pattin Sahakara Sangha Niyamitha D	3,71,800	0
364	प्राथमिक कृषि पट्टिना सहकार संघ नियमित चिकमुलगुडू Prathamik Krushi Pattin Sahakara Sangha Niyamitha Chik	3,98,400	0
365	प्राथमिक कृषि पट्टिना सहकार संघ नियमित सुजालूर Prathamik Krushi Pattin Sahakara Sangha Niyamitha Sujja	4,25,000	0
366	प्राथमिक कृषि पट्टिना सहकार संघ नियमित क्याथनाहल्ली Prathamika Krushi Pattin Sahakara Sangha Niyamitha Kya	3,71,800	0
367	प्राथमिक कृषि पट्टिना सहकार संघ नियमित पूरीगली Prathamik Krushi Pattin Sahakara Sangha Niyamitha Poor	3,98,400	0
368	श्री बाशवेश्वर प्राथमिक कृषि पट्टिना सहकारी संघ नियमित सादलगा Shri Basaveshwar Prathamik Krushi Pattin Sahakara San	4,76,000	0
369	प्राथमिक कृषि पट्टिना सहकारी संघ नियमित येचनाहल्ली Prathamik Krushi Pattin Sahakari Sangha Niyamitha Yach	4,38,200	0
370	श्री संत तुकाराम सहकारी सक्कर कारखाना लि0 Shri Sant Tukaram Sahakari Sakhar Karkhana Ltd.	42,28,00,000	0
371	जिला सहकारी केनिया बैंक मर्यादित, राजगढ़ Jila Sahakari Keniya Bank Maryadit Rajgarh	33,77,200	0
372	जिला सहकारी केनिया बैंक मर्यादित, धार Jula Sahakari Keniya Bank Maryadit Dhar	0	5000,00,000
373	कोलार चिकबल्लापुर जिला सहकारी दुग्ध उत्पादक संघ लि0 Kolar Chikkaballapur Distt. Coop. Milk Product	1,66,55,100	35,18,000
374	पुणे जिला सहकारी दुग्ध उत्पादक संघ मर्यादित Pune Zillha Sahakari Dudh Utpadak Sangh Maryadit	1,73,46,500	56,79,000

घटा : वर्ष के दौरान पुनः भुगतान/वापसी Less: Re-paid/Refunded during the year	दिनांक 31.3.2016 को अंतः शेष Closing Balance 31.3.2015
2,47,199	4,93,701
1,06,400	2,65,400
1,59,600	2,12,200
1,14,000	2,84,400
53,100	3,71,900
1,06,400	2,65,400
1,14,000	2,84,400
1,19,200	3,56,800
1,46,200	2,92,000
0	42,28,00,000
11,25,800	22,51,400
5000,00,000	0
41,47,700	1,60,25,400
28,91,000	2,01,34,500

क्र.सं.	राज्य/बैंक का नाम	दिनांक 1.4.2015 को आदि शेष Opening Balance as on 1.4.2015	जमा: वर्ष के दौरान विमुक्त Add: Released during the year
S.No.	Name of State/Bank		
375	विपणन सहकारी समिति लि० नरसिंहगढ़ Marketing Cooperative Society Ltd. Narsingharh	64,77,200	0
376	जिला सहकारी केनिया बैंक मर्यादित, देवास Jila Sahakari Keniya Bank Marayadit Dewas	10,00,00,000	80,00,00,000
377	करौन सहकारी कृषि सेवा समिति लि० The Karon Cooperative Agriculture Service Society Ltd.	2,88,000	0
378	कतेरी फल उत्पादक सहकारी विपणन एवं प्रसंस्करण समिति लि० The Kateri Fruit Growers Cooperative Marketing & Process	6,38,100	0
379	सुपारी प्रसंस्करण एवं बिक्री सहकारी समिति लि० The Arecanut Processing & Sale Coop. Society Ltd.	11,42,900	0
380	टी बेगूर व्यवसार सेवा सहकार संघ नियमित T. Begur Vyavasaya Seva Sahakara Sangha Niyamitha	15,09,900	0
381	जिला सहकारी बैंक लि० कोटद्वार Zila Sahkari Bank Ltd. Kotdwar	56,84,000	0
382	पिथौरागढ़ जिला सहकारी बैंक लि० Pithoragarh Zila Sahakari Bank Ltd.	59,35,100	0
383	बिल्हा सहकारी विपणन समिति लि० Bilha Cooperative Marketing Society Ltd.	12,80,000	0
384	प्राथमिक कृषि सहकारी समिति लि० केम्पवाड़ Primary Agriculture Cooperative Society Ltd. Kempwad	6,95,100	0
385	प्राथमिक कृषि पट्टिना सहकार संघ नियमित नेलामाकानाहल्ली Prathamik Krushi Pattina Sahakara Sangha Niyamitha Nel	4,25,000	0
386	प्राथमिक कृषि पट्टिना सहकार संघ नियमित अज्जामपुरा Prathamik Krushi Pattin Sahakara Sangha Niyamitha Ajar	4,52,800	0
387	बोप्पासमुआ प्राथमिक कृषि पट्टिना सहकार संघ नियमित बोप्पासमुआ Boppasamua Prathamik Krushi Pattin Sahakara Sangha d	2,76,300	0
388	जिला सहकारी बैंक लि० हरिद्वार District Cooperative Bank Ltd. Haridwar	51,09,100	0
389	सुल्तानपुर समाबे कृषि उन्नयन समिति लि० Sultanpur Samabay Krishi Unnayan Samiti Limited	9,21,000	2,80,000
390	उधम सिंह नगर जिला सहकारी बैंक लि० Udham Singh Nagar District Cooperative Bank Ltd.	77,96,000	0
391	नैनीताल जिला सहकारी बैंक लि० Nainital District Cooperative Bank Ltd.	160,21,300	0

घटा : वर्ष के दौरान पुनः भुगतान/वापसी Less: Re-paid/Refunded during the year	दिनांक 31.3.2016 को अंतः शेष Closing Balance 31.3.2015
11,25,600	53,51,600
30,00,00,000	60,00,00,000
64,000	2,24,000
97,600	5,40,500
3,80,800	7,62,100
4,31,400	10,78,500
16,24,000	40,60,000
19,78,400	39,56,700
3,20,000	9,60,000
2,97,900	3,97,200
53,100	3,71,900
67,400	3,85,400
69,000	2,07,300
14,59,800	36,49,300
1,60,000	10,41,000
15,59,200	62,36,800
35,60,400	1,24,60,900

क्र.सं.	राज्य/बैंक का नाम	दिनांक 1.4.2015 को आदि शेष	जमा: वर्ष के दौरान विमुक्त
S.No.	Name of State/Bank	Opening Balance as on 1.4.2015	Add: Released during the year
392	कीयी पान्योर बहुउद्देश्यीय सहकारी समिति लि० लोअर सुबानसिरी जिला Kiyi Panyor Multipurpose Cooperative Society Ltd. Lower	43,15,500	0
393	जिला सहकारी केनियां बैंक मर्यादित सीहौर Jila Sahakari Keniya Bank Maryadit Sehore	30,00,00,000	155,00,00,000
394	प्राथमिक कृषि ऋण सहकारी समिति लि० मुट्टिनाकोप्पा Primary Agriculture Credit Cooperative Society Ltd. Muttina	3,17,190	0
395	जिला सहकारी बैंक लि० बाराबंकी District Cooperative Bank Ltd. Barabanki	1,09,63,800	0
396	बिहार राज्य सहकारी दुग्ध उत्पादक महासंघ लि० Bihar State Coop. Milk Producers Federation Ltd.	99,54,80,300	23,12,06,400
397	प्राथमिक कृषि पट्टिना सहकार संघ नियमित उगर खुर्द Prathamika Krushi Pattina Sahakara Sangha Niyamitha Ug	6,72,300	6,72,400
398	प्राथमिक कृषि पट्टिना सहकार संघ नियमित कदावंथी Prathamika Krushi Pattina Sahakara Snagha Niyamitha K	11,61,500	0
399	हीरेमुन्नावल्ली प्राथमिक कृषि पट्टिना सहकार संघ नियमित Hiremunavalli Prathamika Krushi Pattina Sahakara Sangh	3,42,200	0
400	दि मेर्दा प्राथमिक कृषि पट्टिना सहकार संघ नियमित मेर्दा The Merda Prathamika Krushi Pattina Sahakara Sangh	1,63,400	1,63,400
401	प्राथमिक कृषि पट्टिना सहकारी संघ नियमित-401 Prathamika Krushi Pattina Sahakara Sangha Niyamitha	0	11,35,600
402	दि सलोह सहकारी कृषि सेवा समिति लि० The Saloh Cooperative Agricultural Service Society Ltd.	3,48,200	3,75,000
403	दि थार्ड तालुक सहकारी खरीद एवं बिक्री संघ लि० The Tharad Taluka Cooperative Purchase & Sales Union	8,62,600	0
404	दि टोटगर्स सहकारी बिक्री समिति लि० The Totgars Cooperative Sale Society Ltd.	13,14,000	13,14,000
405	नरसिंहाराजापुरा तालुक कृषि उत्पाद सह० विप० समिति लि० Narasimharajapura Taluk Agricultural Produce Coop. Mkt	4,67,200	4,67,300

घटा : वर्ष के दौरान पुनः भुगतान/वापसी Less: Re-paid/Refunded during the year	दिनांक 31.3.2016 को अंतः शेष Closing Balance 31.3.2015
3,52,900	39,62,600
80,00,00,000	105,00,00,000
78,790	2,38,400
12,18,200	97,45,600
14,22,11,800	108,44,74,900
1,68,000	11,76,700
1,45,200	10,16,300
42,800	2,99,400
40,800	2,86,000
0	11,35,600
53,600	6,69,600
2,87,700	5,74,900
6,57,200	19,70,800
1,16,800	8,17,700

क्र.सं.	राज्य/बैंक का नाम	दिनांक 1.4.2015 को आदि शेष Opening Balance as on 1.4.2015	जमा: वर्ष के दौरान विमुक्त Add: Released during the year
S.No.	Name of State/Bank		
406	प्राथमिक कृषि पट्टिना सहकार संघ नियमित कोथाली कूपनवाड़ी Pptrathamika Krushi Pattina Sahakara Sangha Niyamitha Ko	6,67,000	6,67,000
407	सादलागा प्राथमिक कृषि पट्टिना सहकार संघ नियमित Sadalga (Western Div) Prathamika Krushi Pattina Sahakar	8,76,900	8,76,900
408	प्राथमिक कृषि पट्टिना सहकार संघ नियमित बेगर Prathamika Krushi Pattina Sahakara Sangha Niyamitha	3,95,300	3,95,300
409	वलसाड जिला फल एनी साकभाजी सहकारी संघ लि0 Valsad Jilla Fal Ane Shakbhaji Sahakari Sangh Ltd.	20,00,000	0
410	दि गियोरा सहकारी कृषि सेवा समिति लि0 The Giora Cooperative Agricultural Service Society Ltd.	7,20,000	0
411	भीलवाड़ा जिला दुग्ध उत्पादक सहकारी संघ लि0 Bhilwara Zila Dugdh Utpadak Sahakari Sangh Ltd.	59,92,000	1,92,61,000
412	भडुच जिला सहकारी दुग्ध उत्पादक संघ लि0 Bharuch District Cooperative Milk Producers Union Ltd.	25,37,500	0
413	बेंगलूरु शहरी बेंगलूरु ग्रामीण तथा रामनगर जिला सह0 दुग्ध उत्पादक संघ Bengaluru Urban Bengaluru Rural and Ramnagar Distt. Co	163,84,700	89,05,500
414	प्राथमिक कृषि पट्टिना सहकार संघ नियमित ममदापुर Prathamika Krushi Pattina Sahakara Sangha Niyamitha M	8,13,600	8,13,700
415	प्राथमिक कृषि पट्टिना सहकार संघ नियमित हिपार्गी Prathamika Krushi Pattina Sahakara Sangh Niyamitha Hi	0	11,21,300
416	प्राथमिक कृषि पट्टिना सहकार संघ नियमित कुरुबगोद Prathamika Krushi Pattina Sahakara Sangha Niyamitha Ku	2,55,900	2,55,900
417	प्राथमिक कृषि पट्टिना सहकार संघ नियमित शिवनूर Prathamika Krushi Pattina Sahakara Sangha Niyamitha S	2,87,500	2,87,500
418	बेट्टागिरी प्राथमिक कृषि पट्टिना सहकार संघ नियमित Bettagera Prathamika Krushi Pattina Sahakara Sangha Ni	7,67,700	0
419	दि खिजाथादयूर सेवा सहकारी बैंक लि0 The Kizhathadiyoor Service Cooperative Bank Ltd.	15,00,00,000	15,00,00,000

घटा : वर्ष के दौरान पुनः भुगतान/वापसी Less: Re-paid/Refunded during the year	दिनांक 31.3.2016 को अंतः शेष Closing Balance 31.3.2015
1,66,800	11,67,200
2,19,200	15,34,600
49,400	7,41,200
1,42,900	18,57,100
1,60,000	5,60,000
15,10,500	237,42,500
1,81,300	23,56,200
51,68,200	201,22,000
5,19,600	11,07,700
0	11,21,300
64,000	4,47,800
71,800	5,03,200
7,01,300	66,400
30,00,00,000	0

क्र.सं.	राज्य/बैंक का नाम	दिनांक 1.4.2015 को आदि शेष Opening Balance as on 1.4.2015	जमा: वर्ष के दौरान विमुक्त Add: Released during the year
S.No.	Name of State/Bank		
420	प्राथमिक कृषि पट्टिना सहकार संघ नियमित कुमथ Prathamika Krushi Pattina Sahakara Sangha Niyamitha Ku	10,46,500	10,46,500
421	दि सहेल सहकारी कृषि सेवा समिति लि0 The Sehal Cooperative Agriculture Service Society Ltd.	1,85,700	0
422	दि भाटू-समूला सहकारी कृषि सेवा समिति लि0 The Bhattu-Samula Cooperative Agriculture Service Socie	4,00,000	0
423	अचाल्की ग्राम सेवा सहकारी समिति लि0 Ayalki Gram Sewa Sahakari Samiti Ltd.	18,07,000	0
424	रसूवाला ग्राम सेवा सहकारी समिति लि0 Rasuwala Gram Sewa Sahakari Samiti Limited	4,25,000	0
425	दुलमाना ग्राम सेवा सहकारी समिति लि0, दुलमाना Dulmana Gram Sewa Sahakari Samiti Limited Dulmana	7,41,000	0
426	लखीसर ग्राम सेवा सहकारी समिति लि0 Lakhmisar Gram Sewa Sahakari Samiti Ltd.	17,70,000	0
427	पौंटा ग्राम सेवा सहकारी समिति लि0 The Paunta Gram Sewa Cooperative Society Ltd.	23,35,000	0
428	उत्तरकाशी जिला सहकारी बैंक लि0 Uttarkashi Zila Sahakari Bank Ltd.	0	21,94,000
429	अलमोडा जिला सहकारी बैंक लि0 Almora Zila Sahakari Bank Ltd.	63,32,500	0
430	टेहरी गढ़वाल जिला सहकारी बैंक लि0 Tehri Garhwal Zila Sahakari Bank Ltd.	1,62,39,000	0
431	प्राथमिक कृषि पट्टिना सहकार संघ नियमित बेनीवाड़ Prathamika Krushi Pattina Sahakara Sangha Niyamitha B	5,14,600	5,14,700
432	शथला परमल सह0 फल उत्पादक विप0 समिति लि0 The Shathla Premal Cooperative Fruit Growers Marketing	12,96,000	15,00,000
433	रामपुरा ग्राम सेवा सहकारी समिति लि0 Rampura Gram Sewa Sahakari Samith Ltd,	21,39,000	4,22,500
434	दि लाहौल आलू उत्पादक सहकारी विप0 एवं प्रसंस्करण समिति लि0 The Lahoul Potato Growers Cooperative Marketing and Pr	50,00,000	26,00,000
435	टिब्बी ग्राम सेवा सहकारी समिति लि0 Tibbi Gram Sewa Sahakari Samiti Ltd.	15,65,000	0

घटा : वर्ष के दौरान पुनः भुगतान/वापसी Less: Re-paid/Refunded during the year	दिनांक 31.3.2016 को अंतः शेष Closing Balance 31.3.2015
2,61,600	18,31,400
28,600	1,57,100
57,200	3,42,800
1,20,000	16,87,000
30,400	3,94,600
0	7,41,000
1,12,000	16,58,000
4,80,000	18,55,000
0	21,94,000
12,66,500	50,66,000
32,47,800	1,29,91,200
2,57,200	7,72,100
8,94,000	19,02,000
1,09,600	24,51,900
6,25,000	69,75,000
1,24,000	14,41,000

क्र.सं.	राज्य/बैंक का नाम	दिनांक 1.4.2015 को आदि शेष	जमा: वर्ष के दौरान विमुक्त
S.No.	Name of State/Bank	Opening Balance as on 1.4.2015	Add: Released during the year
436	दि जवाहर ग्राम सेवा सहकारी समिति लि0 The Jawahar Gram Sewa Cooperative Society Ltd.	25,00,000	0
437	सूरांवली ग्राम सेवा सहकारी समिति लि0 Suranwali Gram Sewa Sahakari Samiti Ltd.	0	16,86,700
438	जिला सहकारी बैंक लि0, देहरादून District Cooperative Bank Ltd. Dehradun	60,82,000	0
439	प्राथमिक कृषि ऋण सह0 समिति लि0, हीरेगढ़े Primary Agriculture Credit Cooperative Society Ltd. Hirega	2,55,000	0
440	ढेकियाल गाँव पंचायत सोमोबाई समिति लि0 Dhekial Gaon Panchayat Somobai Samiti Ltd.	15,00,000	0
441	बतौहता सहकारी बहुउद्देश्यीय समिति लि0 The Batauhata Cooperative Multipurpose Society Ltd.	0	16,00,000
442	फतेहपुर ग्राम सेवा सहकारी समिति लि0 The Fatehpur Gram Seva Cooperative Society Ltd.	0	32,00,000
443	सिद्धेश्वर सह0 सक्कर कारखाना लि0 Sidheswar Sahakari Sakkar Karkhana Limited	8,42,00,000	15,03,23,000
444	गोलूवाला ग्राम सेवा सहकारी समिति लि0 Goluwals Gram Sewa Sahakari Samiti Ltd.	0	8,45,000
445	उमेवाला ग्राम सेवा सहकारी समिति लि0 Umewala Gram Sewa Sahakari Samiti Ltd.	0	2,76,300
446	संजीवनी (तकली) सह0 सक्कर कारखाना लि0 The Sanjivani (Takli) Sahakari Sakhar Karkhana Ltd.	41,00,00,000	21,71,24,000
447	जिला सहकारी बैंक लि0, शाहजहाँपुर Zila Sahakari Bank Limited Shahjahanpur	10,00,00,000	30,00,00,000
448	एटा केनिया थोक उपभोक्ता सहकारी भंडार लि0 Etah Keniya Thok Upbhokta Sahakari Bhandar Ltd.	12,00,000	0
449	कैयीप्पुरम सेवा सहकारी बैंक लि0 संख्या-1300 Kayippuram Service Cooperative Bank Ltd. No. 1300	0	22,13,700
450	श्री धनेश्वर सहकारी शक्कर कारखाना लि0 Shree Dhaneshwar Sahakari Sakhar Karkhana Ltd.	40,00,00,000	33,96,58,390
451	18 एसपीडी ग्राम सेवा सहकारी समिति लि0 18 SPD Gram Sewa Sahakari Samiti Ltd.	0	3,11,000
452	75000 आरडी ग्राम सेवा सहकारी समिति लि0 75000 RD Gram Sewa Sahakari Samiti Ltd.	0	6,50,000
453	भागसार ग्राम सेवा सहकारी समिति लि0 Bhagsar Gram Sewa Sahakari Samiti Ltd.	0	4,75,000

घटा : वर्ष के दौरान पुनः भुगतान/वापसी Less: Re-paid/Refunded during the year	दिनांक 31.3.2016 को अंतः शेष Closing Balance 31.3.2015
2,50,000	22,50,000
0	16,86,700
12,16,400	48,65,600
1,70,000	85,000
1,50,000	13,50,000
1,60,000	14,40,000
3,20,000	28,80,000
3,00,00,000	20,45,23,000
0	8,45,000
0	2,76,300
42,00,00,000	20,71,24,000
28,00,00,000	12,00,00,000
1,20,000	10,80,000
0	22,13,700
49,20,95,890	24,75,62,500
0	3,11,000
0	6,50,000
0	4,75,000

क्र.सं.	राज्य/बैंक का नाम	दिनांक 1.4.2015 को आदि शेष	जमा: वर्ष के दौरान विमुक्त
S.No.	Name of State/Bank	Opening Balance as on 1.4.2015	Add: Released during the year
454	कोठांवली ग्राम सेवा सहकारी समिति लि0 Khothanwali Gram Sewa Sahakari Samiti Ltd.	0	12,50,600
455	पीलीबंगा ग्राम सेवा सहकारी समिति लि0 Pilibanga Gram Sewa Sahakari Samiti Ltd.	0	6,50,000
456	विश्वासराव नायक सह0 सक्कर कारखाना लि0 Vishwasrao Naik Sahakari Sakhar Karkhana Ltd.	17,00,00,000	47,00,00,000
457	मेट्रो हाई-टेक सहकारी वस्त्र पार्क लि0 Metro Hi-Tech Cooperative Textile Park Ltd.	0	12,00,00,000
458	दौलतावाली धनी ग्राम सेवा सहकारी समिति लि0 Daulatawali Dhani Gram Sewa Sahakari Samiti Ltd.	0	50,000
459	चंदुरवाली ग्राम सेवा सहकारी समिति लि0 Chandurwali Gram Sewa Sahakari Samiti Ltd.	0	3,25,000
460	लॉंगवाला ग्राम सेवा सहकारी समिति लि0 Longwala Gram Sewa Sahakari Samiti Ltd.	0	6,50,000
461	गोलूवाला निवादान ग्राम सेवा सहकारी समिति लि0 Goluwala Nivadan Gram Sewa Sahakari Samiti Ltd.	0	5,52,500
462	शेरेकां ग्राम सेवा सहकारी समिति लि0 Sherekan Gram Sewa Sahakari Samiti Ltd.	0	3,25,000
463	तलवाडा झील ग्राम सेवा सहकारी समिति लि0 Talwada Jheel Gram Sewa Sahakari Samiti Ltd.	0	2,12,500
464	मानकसर ग्राम सेवा सहकारी समिति लि0 Manaksar Gram Sewa Sahakari Samiti Ltd.	0	6,50,000
465	पीरकमादिया ग्राम सेवा सहकारी समिति लि0 Peerkamadia Gram Sewa Sahakari Samiti Ltd.	0	3,25,000
466	कोनापूर प्राथमिक कृषि सहकारी समिति लि0 Konapoor Primary Agricultural Cooperative Credit Society	0	24,00,000
467	सहकारमहर्षि बाबूसाहेब थोराट सह0 सक्कर कारखाना लि0 Sahakarmaharshi Bhausahab Thorat Sahakari Sakhar Kar	0	65,77,49,000
468	भीमा सहकारी सक्कर कारखाना लि0 Bhima Sahakari Sakhar Karkhana Ltd.	0	40,12,59,000
469	छपरोह कलां सहकारी कृषि सेवा समिति लि0 The Chhaproh Kalan Coop. Agriculture Service Society Ltd.	0	20,41,900
470	जिला सहकारी केनिया बैंक मर्यादित, खण्डवा Jila Sahakari Keniya Bank Maryadit Khandwa	0	50,00,00,000
471	गोपालपुर सहकारी बहुउद्देश्यीय समिति लि0 The Gopalpur Cooperative Multipurpose Society Ltd.	0	20,00,000

घटा : वर्ष के दौरान पुनः भुगतान/वापसी Less: Re-paid/Refunded during the year	दिनांक 31.3.2016 को अंतः शेष Closing Balance 31.3.2015
0	12,50,600
0	6,50,000
27,00,00,000	37,00,00,000
0	12,00,00,000
0	50,000
0	3,25,000
0	6,50,000
0	5,52,500
0	3,25,000
0	2,12,500
0	6,50,000
0	3,25,000
0	24,00,000
65,77,49,000	0
0	40,12,59,000
0	20,41,900
50,00,00,000	0
0	20,00,000

क्र.सं.	राज्य/बैंक का नाम	दिनांक 1.4.2015 को आदि शेष	जमा: वर्ष के दौरान विमुक्त
S.No.	Name of State/Bank	Opening Balance as on 1.4.2015	Add: Released during the year
472	अमा-अबा बहुउद्देश्यीय सहकारी समिति लि० Ama-Aba Multipurpose Cooperative Society Ltd.	0	1,22,19,000
473	धाबन ग्राम सेवा सहकारी समिति लि० Dhaban Gram Sewa Sahakari Samiti Ltd.	0	4,22,500
474	कालना-II सीएडीपी कृषक सेवा सहकारी समिति लि० Kalna-II C.A.D.P. Farmers Service Cooperative Society Ltd.	0	32,00,000
475	बाबा साहेब नायक कापस उत्पादक सह० सूत गिरनी लि० Babasaheb Naik Kapus Utpadak Sahakari Soot Girmi Ltd.	0	15,00,00,000
476	सूरत वांकर सहकारी संघ लि० The Surat Vankar Sahakari Sangh Ltd.	0	26,96,00,000
477	श्री दूधगंगा वेदगंगा एसएसके लि० Shri Dudhganga Vedganga SSK Ltd.	0	30,00,00,000
478	श्री कृष्णा जिला सहकारी विपणन समिति लि० The Krishna District Cooperative Marketing Society Ltd.	0	2,16,00,000
479	लोकनायक जयप्रकाश नारायण शेतकारी सह० सूत गिरनी लि० Loknayak Jayprakash Narayan Shetkari Sahakari Soot Gir	0	26,20,00,000
480	बानेर प्राथमिक कृषि सहकारी समिति लि० Baner Primary Agricultural Cooperative Society Ltd.	0	32,00,000
481	गंगानगर केनिया सहकारी बैंक लि० The Ganganagar Keniya Sahakari Bank Ltd.	0	10,00,00,000
		5386,10,16,687	6391,13,66,490

घटा : वर्ष के दौरान पुनः भुगतान/वापसी Less: Re-paid/Refunded during the year	दिनांक 31.3.2016 को अंतः शेष Closing Balance 31.3.2015
0	122,19,000
0	4,22,500
0	32,00,000
0	15,00,00,000
0	26,96,00,000
6,11,44,948	23,88,55,052
0	2,16,00,000
0	26,20,00,000
0	32,00,000
0	10,00,00,000
5494,51,11,204	6282,72,71,973

समेकन
CONSOLIDATION

क्र.सं.	राज्य/बैंक का नाम	दिनांक 1.4.2015 को आदि शेष	जमा : वर्ष के दौरान विमुक्तियां
S.No.	Name of State/Bank	Opening Balance as on 1.4.2015	Add: Released during the year
1	राज्य सरकार को ऋण LOAN TO STATE GOVT.	2162,06,03,030	396,71,12,950
2	सहकारी बैंकों को ऋण LOANS TO COOPERATIVE BANKS	30,50,38,800	9,47,34,200
3	बहु राज्यीय समितियों को ऋण LOANS TO MULTI STATE SOCIETIES	6,83,51,300	0
4	अन्य सहकारी समितियों को ऋण LOANS TO OTHER COOPERATIVE SOCIETIES	5386,10,16,687	6391,13,66,490
		7585,50,09,817	6797,32,13,640

घटा : वर्ष के दौरान पुनः प्रदत्त/वापिस किया गया Less: Re-paid/Refunded during the year	full 31.3.2016 को अंतः शेष Closing Balance 31.3.2016
517,66,84,374	2041,10,31,606
7,38,49,700	32,59,23,300
5,35,700	6,78,15,600
5494,51,11,204	6282,72,71,973
6019,61,80,978	8363,20,42,479

दिनांक 31.03.2016 को हिस्सा पूंजी में
Schedule of Investments in

क्र.सं.	संस्था का नाम	1.4.2015 को शेष Balance as on 1.4.2015
S.No.	Name of Institutions	
1	इंडियन फार्मर्स फलटलाइजर्स कोऑपरेटिव, नई दिल्ली Indian Farmers Fertiliser Coop., New Delhi	2,05,00,000
2	पेट्रोफिल्स कोऑपरेटिव लि0, वड़ोदरा Petrofils Cooperative Ltd., Baroda	1,00,00,000
3	इंडियन पोटाश लि0, चेन्नई Indian Potash Ltd., Chennai	17,00,000
4	नैशनल कोऑपरेटिव कंज्यूमर फेडरेशन लि0, नई दिल्ली National Coop. Consumer Fedn. Ltd., New Delhi	2,00,000
5	नैशनल हेवी इंजीनियरिंग कोऑपरेटिव लि0, पुणे National Heavy Engineering Coop. Ltd., Pune	1,00,00,000
6	इंडियन फार्म फोरेस्ट्री डेवलपमेंट कोऑपरेटिव लि0, नई दिल्ली Indian Farm Forestry Dev. Coop. Ltd., New Delhi	4,00,000
7	नैशनल कोऑपरेटिव तम्बाकू उत्पादक महासंघ लि0, आणंद National Coop. Tobacco Growers Fedn. Ltd., Anand	30,00,000
8	राजस्थान राज्य सहकारी भवन प्रबंधक संघ लि0, जयपुर Rajasthan Rajya Sahakari Bhawan Prabandhak Sangh Ltd., Jaipur	1,000
9	ट्राइबल कोऑपरेटिव मार्केटिंग फेडरेशन ऑफ इंडिया, नई दिल्ली Tribal Coop. Marketing Federation of India, New Delhi	5,00,000
10	भारतीय राष्ट्रीय श्रमिक सहकारी महासंघ National Labour Cooperative Federation of India	10,00,000
11	राष्ट्रीय मछुआरा सहकारी महासंघ लि0 National Fedn. of Fishermens Cooperatives Ltd.	50,00,000
12	राष्ट्रीय फिल्म एवं ललित कला सहकारी समिति लि0 National Film and Fine Arts Cooperative Ltd.	25,000
		5,23,26,000

* नोट : 17.00 लाख रुपये के निवेश में 28 मार्च, 1991 तथा 13 अक्टूबर, 2005 को इंडियन पोटाश लि0 से प्राप्त 3.40 लाख रुपये तथा 10.20 लाख रुपये के बोनस शेयर सम्मिलित नहीं हैं।

* Note : Investment of Rs. 17.00 lakhs does not include bonus shares of Rs. 3.40 lakhs and Rs. 10.20 lakhs received from Indian Potash Ltd. on 28th March, 1991 and 13th October, 2005 respectively.

निवेश की सूची
Share Capital as on 31.3.2016

अनुसूची-9
Schedule-IX
(रुपयों में)
(in Rupees)

वर्ष के दौरान निवेश Investment during the year	वर्ष के दौरान विमोचन Redemption during the year	31.3.2016 को शेष Balance as on 31.3.2016
		2,05,00,000
		1,00,00,000
		17,00,000
		2,00,000
		1,00,00,000
		4,00,000
		30,00,000
		1,000
		5,00,000
		10,00,000
		50,00,000
		25,000
0	0	5,23,26,000

दिनांक 31.03.2016 तक अन्य देनदारियां की अनुसूची
Schedule of other Liabilities as on 31.3.2016

अनुसूची-10
Schedule-X
(रुपयों में)
(in Rupees)

क्र.सं. S.No.	देयताओं के विवरण Particulars of Liabilities	1.4.2015 को शेष as on 1.4.2015	वर्ष के दौरान जुटाई गई Raised during the year	वर्ष के दौरान अदा की गई Discharged during the year	31.3.2016 को As on 31.3.2016
I	प्रावधान Provisions				
1	भुगतान योग्य बिल Bills Payable	10,62,455	25,000	15,000	10,72,455
2	लेखा परीक्षा शुल्क Audit Fee	4,38,545	2,50,625	98,315	5,90,855
3	प्रचार कार्यक्रम Publicity Programme	6,48,723	24,40,977	6,48,723	24,40,977
	योग : Total I	21,49,723	27,16,602	7,62,038	41,04,287
II	चालू देयताएं Current Liabilities				
1	बकाया खर्चे Expenses Outstanding	43,00,647	1,41,44,076	43,00,647	1,41,44,076
2	सेविंग लिंक ग्रुप इंश्योरेंस Saving Link Group Insurance	7,24,333		2,18,054	5,06,279
3	पुराने चेक Stale Cheque	2,84,029	42,881	76,243	2,50,667
4	आयकर का प्रेषण-ठेकेदार Remittance of Income Tax-Contractors	0			0
5	सेवाकर का प्रेषण Remittance of Service Tax	4,28,358		4,28,358	0

क्र.सं. S.No.	देयताओं के विवरण Particulars of Liabilities	1.4.2015 को शेष as on 1.4.2015	वर्ष के दौरान जुटाई गई Raised during the year	वर्ष के दौरान अदा की गई Discharged during the year	31.3.2016 को As on 31.3.2016
6	व्यावसायिक कर का प्रेषण Remittance of P. Tax	0			0
7	व्यावसायिक कर का प्रेषण Remittance of Professiona Tax	0			0
8	प्रेषण - विविध Remittances - Misc	10,39,474		100	10,39,374
	योग : Total II	67,76,841	1,41,86,957	50,23,402	1,59,40,396
	योग : Total I + II	89,26,564	1,69,03,559	57,85,440	2,00,44,683

वर्ष 2015-16 के दौरान बैंकों में शेष
और छोटी जमाओं के विवरण
Details of Balance with Banks &
Short Deposits for the year 2015-16

अनुसूची-11
Schedule-XI
(रुपयों में)
(in Rupees)

क्र.सं.		दिनांक 31.3.2016 को as on 31.3.2016	
S.No.	कार्यालय का नाम Name of Office	छोटी रकम Petty Cash	बैंक शेष Bank Balance
1	सेण्ट्रल बैंक ऑफ इंडिया, गुडगांव Central Bank of India Gurgaon	1,000.00	10,27,100.66
2	भारतीय स्टेट बैंक, कोलकाता State Bank of India-Kolkata	1,000.00	41,274.67
3	भारतीय स्टेट बैंक, बेंगलुरु State Bank of India-Bangalore	1,000.00	40,936.00
4	भारतीय स्टेट बैंक, पुणे State Bank of India-Pune	1,000.00	4,93,790.51
5	भारतीय स्टेट बैंक, गुवाहाटी State Bank of India-Guwahati	1,000.00	3,94,764.00
6	भारतीय स्टेट बैंक, चंडीगढ़ State Bank of India-Chandigarh	1,000.00	1,61,373.92
7	भारतीय स्टेट बैंक, जयपुर State Bank of India-Jaipur	1,000.00	52,306.50
8	भारतीय स्टेट बैंक, लखनऊ State Bank of India-Lucknow	1,000.00	1,22,812.00
9	भारतीय स्टेट बैंक, भोपाल State Bank of India-Bhopal	1,000.00	36,270.00
10	भारतीय स्टेट बैंक, पटना State Bank of India-Patna	1,000.00	49,739.00
11	भारतीय स्टेट बैंक, भुवनेश्वर State Bank of India-Bhubaneshwar	1,000.00	1,22,120.00
12	भारतीय स्टेट बैंक, हैदराबाद State Bank of India-Hyderabad	1,000.00	1,99,832.24
13	भारतीय स्टेट बैंक, चेन्नई State Bank of India-Chennai	1,000.00	50,963.00
14	भारतीय स्टेट बैंक, गांधीनगर State Bank of India-Gandhinagar	1,000.00	48,696.00
15	भारतीय स्टेट बैंक, शिमला State Bank of India-Shimla	1,000.00	11,086.00
16	भारतीय स्टेट बैंक, तिरुवनन्तपुरम State Bank of India-Trivanum	1,000.00	60,659.00

क्र.सं.	दिनांक 31.3.2016 को as on 31.3.2016		
S.No.	कार्यालय का नाम Name of Office	छोटी रकम Petty Cash	बैंक शेष Bank Balance
17	भारतीय स्टेट बैंक, देहरादून State Bank of India-Dehradun	1,000.00	37,276.00
18	भारतीय स्टेट बैंक, रायपुर State Bank of India-Raipur	1,000.00	49,614.00
19	भारतीय स्टेट बैंक, रांची State Bank of India-Ranchi	1,000.00	43,022.00
20	मुख्यालय Head Office	0.00	
		19,000.00	
मुख्यालय-बैंक शेष			
Head Office – Bank Balances			
i	केनरा बैंक, सफदरजंग डेवलपमेंट एरिया Canara Bank S.D. Area		14,73,548.83
ii	आईसीआईसीआई बैंक, ग्रीन पार्क ICICI Bank Green Park		34,57,679.86
iii	भारतीय स्टेट बैंक, नेहरू प्लेस State Bank of India Nehru Place		13,522.40
iv	पंजाब नैशनल बैंक Punjab National Bank Nehru Place		1,46,808.02
v	यश बैंक Yes Bank		10,000.00
vi	एचडीएफसी बैंक (कामर्शियल पेपर लेखा) HDFC Bank (Commercial Paper A/c)		10,046.25
	बैंक शेष Bank Balances		81,55,240.86
	मुख्यालय की स्थाई जमा रसीदें H.O. Fixed Deposit Receipts		8,96,56,220.00
	जमा : छोटी नकदी Add: Petty Cash		19,000.00
	कुल योग Grand Total		9,78,30,460.86

महत्वपूर्ण लेखा नीतियां

1. ये लेखे ऐतिहासिक लागत पद्धति के आधार पर तैयार किये गए हैं और जब तक अन्यथा न कहा गया हो, प्रचलित पद्धतियों के अनुरूप हैं।
2. निगम लेखों के विवरण नकदी आधार पर तैयार कर रहा है परन्तु यह लेन-देन की रेकॉर्डिंग संभूति आधार पर कर रहा है। तुलन-पत्र और आय एवं व्यय के लेखे संभूति आधार पर तैयार किये गये हैं।
3. मूल्यहास, आयकर नियमों के अंतर्गत निर्धारित दरों पर लिखित मूल्य प्रणाली पर यथानुपात (छमाही) आधार पर किया जाता है। मूल्यहास दरों का अनुसरण निम्न प्रकार से किया जाता है:-

कार्यालय भवन	10 %
आवासीय भवन	5 %
कार्यालय उपस्कर	15 %
पुस्तकें	60 %
फर्नीचर और फिक्सचर	10 %
वाहन	15 %
कम्प्यूटर	60 %

4. प्रबंध के उद्देश्यार्थ ऐसे ऋणों, जिनकी केन्द्रीय सरकार द्वारा गारंटी नहीं दी जाती, को गैर निष्पादक परिसंपत्ति (अवमानक) के रूप में वर्गीकृत किया गया है जहां ब्याज 180 दिनों से अधिक की अवधि तक अतिदेय रहता है और/अथवा मूलधन की किस्त 365 दिन की अवधि तक अतिदेय रहती है। केन्द्रीय सरकार द्वारा गारंटी दिये जाने वाले ऋणों के मामले में ऋण केवल तभी गैर-निष्पादक परिसम्पत्तियों के रूप में वर्गीकृत किए जाते हैं जब सरकार अनुरोध करने पर अपनी गारंटी छोड़ देती है। इसके अतिरिक्त उन ऋणों को जो 12 माह की अवधि तक अवमानक श्रेणी (एनपीए) में रहते हैं, संदिग्ध परिसंपत्तियों के रूप में वर्गीकृत किया जाता है। एनपीए संबंधी प्रावधान नीचे दी गई निर्धारित दरों से कम दर पर नहीं किए जाते हैं :-

	प्रावधान का %
1. अवमानक परिसंपत्तियां	10 %
2. संदिग्ध परिसंपत्तियां	
1 वर्ष तक संदिग्ध	20 %
1-3 वर्ष तक संदिग्ध	30 %
3 वर्ष से अधिक तक संदिग्ध	100 %
3. घाटे की परिसंपत्तियां	100 %

5. दिनांक 31.3.2016 को ऋणों तथा अग्रिमों के निवल एनपीए का प्रतिशत 0% था। वर्ष 2015-16 के लेखों में एनपीए के प्रावधानों का प्रवाह निम्न प्रकार से है :-

	(करोड़ रूपयों में)
दिनांक 1.4.2015 को आदि शेष	65.19
जमा : वर्ष 2015-16 के दौरान किए गए प्रावधान	0.87
घटा : वर्ष 2015-16 के दौरान किए गए विपरीत प्रावधान	5.31
दिनांक 31.3.2016 को अंतः शेष	60.75

प्रावधानों के परिसम्पत्तिवार विवरणों का स्वरूप निम्न प्रकार से है:-

परिसम्पत्तियों का स्वरूप	(करोड़ रूपयों में)
अवमानक परिसम्पत्तियां	0.87
संदिग्ध परिसम्पत्तियां	53.21
घाटे की परिसम्पत्तियां	6.67
योग :	60.75

6. एनपीए के रूप में वर्गीकृत ऋणों पर उपचित ब्याज लेखों में परिकलित नहीं किया जाता है एनपीए पर केवल वास्तविक प्राप्ति को आय के रूप में माना जाता है। इसी प्रकार से एनपीए हेतु किये गये प्रावधान वर्ष के दौरान केवल वास्तविक प्राप्ति हेतु विपरीत लिखे जाते हैं। आय माने जाने के उद्देश्यार्थ केन्द्रीय सरकार द्वारा दी गई गारंटी के साथ दिये गये ऋणों को भी अन्य ऋणों के समान माना जाता है।

Significant Accounting Policies

1. The accounts have been prepared on the historical cost convention and conform to prevailing practices unless otherwise state.
2. The Corporation is preparing Statement of Accounts on cash basis but it is following practice of recording transactions on accrual basis. Balance Sheet and Income & Expenditure Account are prepared on accrual basis.
3. Depreciation is provided on pro-rata (six monthly) basis on written down value method at the rates prescribed under Income Tax Rules. Depreciation rates followed are given below:

Office Building	10 %
Residential Building	5 %
Office Equipment	15 %
Books	60 %
Furniture & Fixtures	10 %
Vehicles	15 %
Computers	60 %

4. For the purpose of provisioning, loans which are not backed by central govt. guarantees are classified as non-performing assets (substandard) where interest remains overdue for a period of more than 180 days and/or installment of principal remains overdue for a period of 365 days. In case of loans backed by central govt. guarantee, the loans are classified as non-performing assets only when the govt. repudiates its guarantee when invoked. Further, loans which are in the substandard category (NPA) for a period of 12 months are classified as doubtful assets. Provisioning in respect of NPAs is made at the rates not less than the rates indicated below:

	% of provision
i) Substandard Assets	10%
ii) Doubtful Assets	
Doubtful upto 1 year	20%
Doubtful for 1 to 3 years	30%
Doubtful for more than 3 years	100%
iii) Loss Assets	100%

5. As on 31.3.2016, percentage of net NPAs to the loans and advances was 0 %. Movement of provisions of NPAs in the accounts for the year 2015-16 is as follows:

	Rs. in crores
Opening balance as on 1.4.2015	65.19
Add: Provision made during 2015-16	0.87
Less: Provision reversed during 2015-16	5.31
Closing balance as on 31.3.2016	60.75

Nature of assets-wise break-up of provisions is as follows:

Nature of assets	Rs. in crores
Substandard assets	0.87
Doubtful assets	53.21
Loss assets	6.67
Total	60.75

6. Interest accrued on loans classified as NPAs is not accounted for in the account, only the actual receipt of interest on NPA is taken as income. Similarly provisions made against NPA are written back only against actual receipt during the year. For the purpose of income recognition, loans backed by central government guarantees are also treated at par with other loans.

लेखा नोट

1. ए एस-15 के अनुसार ग्रेच्युटी एवं अवकाश नकदीकरण के प्रावधान वर्ष के अंत में बीमाकन आधार पर परिकलित किए जाते हैं।
2. निगम के कर्मचारियों द्वारा न्यायालयों/अधिकरणों में दायर किये गये विभिन्न मामलों के संबंध में आकस्मिक देयताओं को ऋण के रूप में स्वीकार नहीं किया गया है, जो शून्य है।
3. **चीनी विकास निधि (एसडीएफ) ऋणों के सेवा प्रभारों पर सेवा कर जमा करना :**
कराधान नियमावली, 2011 के अंतर्गत निर्धारिती (रा0स0वि0नि0) दिनांक 01.07.2011 से संभूति आधार पर सेवा कर देयता का भुगतान करने हेतु उत्तरदायी है। अतः वित्तीय वर्ष 2014-15 के दौरान चीनी विकास निधि (एसडीएफ) ऋणों के सेवा प्रभारों पर उपचित 5,55,25,949/- रुपये की आय पर सेवा कर तथा शिक्षा उपकर को मिलाकर कुल 68,63,007/- रुपये की राशि दिनांक 03.06.2015 को “विरोधस्वरूप” सेवा कर विभाग के कोष में जमा करवाई गई और यह राशि “अग्रिम सेवा कर” शीर्ष के अंतर्गत दर्ज कर ली गई है।
4. टॉपिक संस्थान ने दिनांक 31.3.2015 तक 6.50 करोड़ रुपये की राष्ट्रीय किसान विकास योजना की सब्सिडी के संबंध में कृषि मंत्रालय को कुल 181.80 लाख रुपये का उपयोग प्रमाण-पत्र प्रस्तुत किया।
टॉपिक संस्थान द्वारा दिनांक 31.03.2015 तक कुल 181.80 लाख रुपये की राष्ट्रीय किसान विकास योजना (आरकेवीवाई) पर उपगत कुल व्यय के विवरण इस प्रकार से हैं:-

	व्यय (रूपयों में)
वास्तविक/प्रत्यक्ष व्यय	1,25,53,691
आबंटित व्यय	56,26,309
	<u>1,81,80,000</u>

उपर्युक्त, 1,25,53,691 रुपये का प्रत्यक्ष व्यय वर्ष 2014-15 के दौरान प्राप्ति एवं भुगतान लेखा के भुगतान की तरफ क्रमांक-6 पर दर्शाया गया है।

आबंटित व्यय (संस्थागत लागत) विभिन्न राज्यों में टॉपिक संस्थान द्वारा प्रशिक्षण आयोजित करने तथा योजना तथा क्रियान्वयन से संबंधित है। उपर्युक्त 56,26,309/- रुपये के आबंटित व्यय की वर्ष 2015-16 के दौरान मंत्रालय द्वारा सम्पुष्टि की गई है। अतः वित्तीय वर्ष 2015-16 के दौरान पुष्टि होने पर बहियों में आरकेवीवाई - प्रशिक्षण व्यय शीर्ष के अंतर्गत 56,26 लाख रुपये की संबंधित प्रविष्टि पारित कर दी गई है।

वित्तीय वर्ष 2015-16 से संबंधित कुल 91,47,289/-रुपये का आबंटित व्यय (संस्थागत लागत) वित्तीय वर्ष 2015-16 के दौरान बहियों में आरकेवीवाई - प्रशिक्षण व्यय शीर्ष के अंतर्गत अंकित कर दिया गया है।

Notes on Accounts

1. Provisions for Gratuity & Leave Encashment are accounted for on actuarial basis at the year end as per AS - 15.
2. Contigent liability on various cases filed in Courts/Tribunals by the employees of Corporation, which have not been acknowledged as debt is **NIL**.
3. **Deposit of Service Tax on Service Charges on SDF Loans:** Under Point of Taxation Rules 2011, Assessee (NCDC) is liable to discharge service tax liability on accrual basis w.e.f. 1.7.2011. Therefore, service tax & Education Cess aggregating to Rs. 68,63,007/- on accrued income of Rs. 5,55,25,949/- on Service charges on SDF Loans during the financial year 2014-15 was remitted to the treasury of Service Tax Department "Under Protest" on 3.6.2015 and has been booked under the head "Advance Service Tax".

In addition to above, the Service charges on SDF Loans and service tax aggregating to Rs. 6,16,44,456/- (Service Charges Rs. 5,48,63,347 + Service Tax Rs. 67,81,109/- for the financial year 2013-14 was remitted by Ministry of Consumer Affairs to NCDC on 30.6.2015. The corporation had already deposited Advance Service Tax of Rs. 56,88,178/- on 4.6.2014. Therefore, balance service tax amount of Rs. 10,92,930/- (67,81,108 – 56,88,178) was remitted to the treasury of Service Tax Department on 3.7.2015.

4. Topic Institute submitted utilization certificate aggregating to Rs. 181.80 lakh to the Ministry of Agriculture in connection of receipt of Rastriya Kisan Vikas Yojana (RKVY) Subsidy of Rs. 6.50 crore on 31.3.2015.

The total expenditure incurred by Topic Institute upto 31.3.2015 on RKVY Scheme aggregating to Rs. 181.80 lakhs is tabulated below:

	Expenditure (in Rupees)
Actual/Direct Expenditure	1,25,53,691
Apportioned Expenditure	56,26,309
	1,81,80,000

The direct expenditure of Rs. 1,25,53,691/- had been shown in the Payment side of Receipt & Payment Account at Serial No. 6 during the year 2014-15.

The Apportioned Expenditure (Institutional Cost) relates to the planning, implementation & conducting of Training by the Topic Institute at different States. The apportioned expenditure of Rs. 56,26,309/- has been confirmed by the Ministry during the year 2015-16. Therefore, the respective entry of Rs. 56,26 lakhs, has been passed under the head **RKVY - Training Expenses** in the books during the financial year 2015-16 on confirmation.

The Apportioned Expenditure (Institutional Cost) aggregating to Rs. 91,47,289/- relating to the financial year 2015-16 has also been booked under the head **RKVY - Training Expenses** in the books during the financial year 2015-16.

Separate Audit Report of the Comptroller and Auditor General of India on the Account of National Cooperative Development corporation (NCDC) for the year ended 31st March 2016

We have audited the attached Balance Sheet of National Cooperative Development Corporation (NCDC) as at 31st March 2016, Income & Expenditure Account and Receipts & Payments Account for the year ended on that date under Section 19(2) of the Comptroller and Auditor General's (Duties, Powers & Conditions of Service) Act, 1971 read with Section 17(2) of NCDC Act, 1962. These financial statements include the accounts of all 20 units/branches of the NCDC. These financial statements are the responsibility of the NCDC's management. Our responsibility is to express an opinion on these financial statements based on our audit.

2. This Separate Audit Report contains the comments of the Comptroller and Auditor General of India (CAG) on the accounting treatment only with regard to classification, conformity with the best accounting practices, accounting standards and disclosure norms, etc. Audit observations on financial transactions with regard to compliance with the Law, Rules & Regulations (Propriety and Regularity) and efficiency-cum performance aspects, etc., if any, are reported through Inspection Reports/CAG's Audit Reports separately.
3. We have conducted our audit in accordance with auditing standards generally accepted in India. These standards require that we plan and perform the audit to obtain reasonable assurance about whether the financial statements are free from material misstatements. An audit includes examining, on test basis, evidences supporting the amounts and disclosures in the financial statements. An audit also includes assessing the accounting principles used and significant estimates made by management as well as evaluating the overall presentation of financial statements. We believe that our audit provides a reasonable basis, for our opinion.
4. Based on our audit, we report that:—
 - i. We have obtained all the information and explanations, which to the best of our knowledge and belief were necessary for the purpose of our audit;
 - ii. The Balance Sheet, Income & Expenditure Account and Receipts & Payments Account dealt with by this report have not been drawn up in the Uniform Format of Accounts as prescribed by the Government of India, Ministry of Finance.
 - iii. In our opinion, proper books of accounts and other relevant records have been maintained by the NCDC as required under Section 17(1) of NCDC's Act 1962 in so far as it appears from our examination of such books.
 - iv. We further report that:—

A. General

During the year a loan of Rs. 3.42 lakh was sanctioned to Tzuransga Multi-Purpose Co-operative Society who was already a defaulter of loan amount of Rs. 7.38 lakh which was sanctioned in the year 2008-09. Further, NCDC created the provision of Rs. 3.42 lakh in the same year, 2015-16, in contravention of Rule 4 of Significant Accounting Policies. The Council had replied that the loan of Tzuransga Multi-Purpose Co-operative Society had been restructured. In restructured cases it is not reversing

the provision made in the accounts and treats such loans as NPAs. This policy regarding restructured loans needs to be disclosed in the Significant Accounting Policies.

B. Grant in aid

The Corporation received Plan grant-in-aid of Rs. 13124.74 lakh (inclusive of grant-in-aid of Rs. 194.84 lakh sanctioned in March 2016 but received in April 2016) during 2015-16 for disbursement to various organizations and had an opening balance of Rs. 525.34 lakh (which included grant of Rs. 42.38 lakhs receivable as on 31.3.2015). It also received refund of grant Rs. 36.71 lakh during the year. Out of the total available fund of Rs. 13,686.79 lakh, NCDC utilized Rs. 13,424.65 lakh during the year leaving balance of Rs. 262.14 lakh (including grant receivables of Rs. 194.84 lakh for the year 2015-16 received in April 2016).

- v. Subject to our observations in the preceding paragraphs, we report that the Balance Sheet, Income and Expenditure Account and Receipts and Payments Account dealt with by this report are in agreement with the books of accounts.
- vi. In our opinion and to the best of our information and according to the explanations given to us, the said financial statements read together with the Accounting Policies and Notes on Accounts, and subject to the significant matters stated above and other matters mentioned in Annexure to this Audit Report give a true and fair view in conformity with accounting principles generally accepted in India:
 - (a) In so far as it relates to the Balance Sheet, of the state of affairs of the National Cooperative Development Corporation as at 31 March 2016; and
 - (b) In so far as it relates to Income and Expenditure Account of the surplus for the year ended on that date.

For and on behalf of the C&AG of India

Sd/-

**Director General of Audit
Central Expenditure**

**Place: New Delhi
Date: 19.10.16**

Annexure to Audit Report

1. Adequacy of Internal Audit System

Corporation appoints a firm of Chartered Accountants every year for internal audit which examines the transaction and various schemes and checks final accounts of the Corporation and also conduct audit of receipts/payments/journal vouchers of H.Q.s and R.O.s in Headquarter Office on quarterly/half yearly basis. It needs to be strengthen in follow up of external audit objection.

2. Adequacy of Internal Control System

Internal control needs to be strengthen due to

- (a) Physical verification of Fixed Assets and Inventories for the year 2015-16 was not conducted.
- (b) The management's response to external audit objections is not effective as 14 audit paras pertaining to the period 2009-10 to 2013-14 were outstanding as on 31.3.2016.

3. System of physical verification of fixed assets

Phyysical verification in respect of Furniture & Fixture, Vehicles, and Computer accessories was completed upto 2014-15 and for the year 2015-16 is under progress.

4. System of physical verification of inventory

The physical verification of Stationery and Consumables is under progress for year 2015-16.

5. Regularity in payment of statutory dues

As per accounts, no payments over six months in respect of statutory dues were outstanding as on 31.3.2016.

Comments of NCDC on the observations of Audit

Para 4(ii)

NCDC's accounts are prepared as per the format approved by CAG and notified vide GSR No. 477 dated 12th April 1975 in terms of NCDC Act & General Regulations.

The Uniform Format of Accounts is not suitable for NCDC as the business & activities of NCDC are that of a financial institution. Whereas the common Format of Accounts is suitable for Trading, Manufacturing, Non-profit grantee and other similar organizations. In this regard a communication explaining how the Uniform Format of Accounts is not suitable to NCDC was submitted to CAG. It may also be noted that NCEC has been declared as Financial Institution by Govt. of India vide its Gazette Notification under S.O. 518(E) dated 9th May, 2003 and under S.O. 674(E) dated 12th June, 2003.

Looking to the activities and business of NCDC at present as that of Financial Institution and the business that it may undertake in future if there is any change, a Comprehensive Format of Accounts which is generally used by Bank and Financial Institutions and is in line with the formats on which these institutions present their accounts was also got prepared and submitted to Govt. of India and CAG for notification. Therefore, if it becomes imperative that NCDC has to switchover from present format of Accounts according to the activities it is assigned to do then the format it adopts should be comprehensive which can take care of its present activities and future business requirement and is according to practice in the business and activities of its domain.

Accordingly, the Principal Director of Audit was requested by NCDC to allow NCDC to present its accounts on the existing format till the revised format of accounts, already submitted by NCDC, is approved.

A. General

NCDC Sanctioned Financial Assistance of Rs. 26.10 lakh comprising of loan Rs. 18.85 lakh and Govt. of India subsidy of Rs. 7.25 lakh under the Restructured Central Sector Scheme for industrial Co-operatives in under/least developed States/UTs to Tzurangsa Multi-Purpose Co-operative Society against the security of mortgage of fixed assets in 2008-09. As the project was under implementation, Govt. of India in Sep. 2012, conveyed to NCDC that subsidy for such projects is not available. As the project had not completed because of paucity of funds, it started defaulting in repayment of loan. NCDC, as a prudent practice of provisioning, made NPA provision of entire amount that had been outstanding till date in the year 2012-13. Since the project was stuck up due to funds crunch, on account of denial of subsidy by Govt. of India, NCDC took the initiative to get the project completed otherwise it would have been a dead investment. Therefore, in the interest of society as well as NCDC, it was necessary to ensure that the project is completed by providing necessary funds so that the investment already made does not go waste and the society will be able to repay the loan liability from the operations of the project. Therefore, on the request of the society, NCDC revalidated the sanction and revised the schedule for payment of overdue amount as well as remaining loan to be released. Only after obtaining necessary undertaking from the society about acceptance of revised repayment schedule, NCDC has released Rs. 3.422 lakh as loan.

NCDC, in similar restructured cases, is not reversing the provision made in the accounts and treats such loans as NPAs. Reversal of NPA provision is done only after realization of loan. Accordingly, in case of Tzurangsa Multi-Purpose Co-operative Society also, NCDC

retained the provision for doubtful debts in its accounts. Now, as and when the project gets completed and the society starts repaying to NCDC, the NPA provision will be written back.

Further, the policy regarding restructured loans will be disclosed in the Schedule of Significant Accounting Policies in future.

B. Grant in aid

Unspent grant of Rs. 194.84 lakh, as pointed out by Audit, includes in r/o RKVY received from the Ministry of Agriculture, DOAC will be utilized during 2016-17.

Annexure to Audit Report

- 2.(a) The physical verification is under progress for year 2015-16.
- 2.(b) These paras relate to old overdues for which in many cases NCDC has gone into Debt Recovery Tribunal (DRT). As the Transaction audit was last conducted upto 31.3.2014, there have been further developments and recovery of dues, therefore these paras need to be dropped or to be modified, will be shown to audit during the course of next transaction audit. However, NCDC is following up such cases vigorously.
3. The physical verification is under progress for year 2015-16.
4. The psysical verification is under progress for year 2015-16.
